

REPUBLIQUE FRANÇAISE



**COMMUNE dont la population est de 3500 habitants et plus - MAIRIE
PONTOISE (1)**

AGREGE AU BUDGET PRINCIPAL DE (2)

Numéro SIRET : 21950500500013

POSTE COMPTABLE : CERGY COLLECTIVITES

M. 14

**Budget primitif
voté par nature**

BUDGET : BUDGET PRINCIPAL VILLE (3)

ANNEE 2018

(1) Indiquer la nature juridique et le nom de la collectivité ou de l'établissement (commune, CCAS, EPCI, syndicat mixte, etc).

(2) A renseigner uniquement pour les budgets annexes.

(3) Indiquer le budget concerné : budget principal ou libellé du budget annexe.

Sommaire

I - Informations générales (6)

A - Informations statistiques, fiscales et financières	4
B - Modalités de vote du budget	5

II - Présentation générale du budget

A1 - Vue d'ensemble - Sections	6
A2 - Vue d'ensemble - Section de fonctionnement - Chapitres	7
A3 - Vue d'ensemble - Section d'investissement - Chapitres	9
B1 - Balance générale du budget - Dépenses	11
B2 - Balance générale du budget - Recettes	13

III - Vote du budget

A1 - Section de fonctionnement - Détail des dépenses	15
A2 - Section de fonctionnement - Détail des recettes	18
B1 - Section d'investissement - Détail des dépenses	20
B2 - Section d'investissement - Détail des recettes	22
B3 - Opérations d'équipement - Détail des chapitres et articles	24

IV - Annexes (7)

A - Eléments du bilan

A1 - Présentation croisée par fonction (1)	25
A1.1 - Présentation croisée par fonction - Détail fonctionnement	29
A1.2 - Présentation croisée par fonction - Détail investissement	54
A2.1 - Etat de la dette - Détail des crédits de trésorerie	90
A2.2 - Etat de la dette - Répartition par nature de dette	91
A2.3 - Etat de la dette - Répartition des emprunts par structure de taux	97
A2.4 - Etat de la dette - Typologie de la répartition de l'encours	99
A2.5 - Etat de la dette - Détail des opérations de couverture	100
A2.6 - Etat de la dette - Dette pour financer l'emprunt d'un autre organisme	102
A2.7 - Etat de la dette - Autres dettes	Sans Objet
A3 - Méthodes utilisées pour les amortissements	103
A4 - Etat des provisions	Sans Objet
A5 - Etalement des provisions	Sans Objet
A6.1 - Equilibre des opérations financières - Dépenses	104
A6.2 - Equilibre des opérations financières - Recettes	105
A7.1.1 - Etats des dépenses et recettes des services d'eau et d'assainissement - Fonctionnement (2)	Sans Objet
A7.1.2 - Etats des dépenses et recettes des services d'eau et d'assainissement - Investissement (2)	Sans Objet
A7.2.1 - Etats de la répartition de la TEOM - Fonctionnement (3)	Sans Objet
A7.2.2 - Etats de la répartition de la TEOM - Investissement (3)	Sans Objet
A8 - Etat des charges transférées	Sans Objet
A9 - Détail des opérations pour le compte de tiers	Sans Objet

B - Engagements hors bilan

B1.1 - Etat des emprunts garantis par la commune ou l'établissement (4)	106
B1.2 - Calcul du ratio d'endettement relatif aux garanties d'emprunt	Sans Objet
B1.3 - Etat des contrats de crédit-bail	Sans Objet
B1.4 - Etat des contrats de partenariat public-privé	Sans Objet
B1.5 - Etat des autres engagements donnés	Sans Objet
B1.6 - Etat des engagements reçus	Sans Objet
B1.7 - Subventions versées dans le cadre du vote du budget (5)	111
B2.1 - Etat des autorisations de programme et des crédits de paiement afférents	114
B2.2 - Etat des autorisations d'engagement et des crédits de paiement afférents	Sans Objet
B3 - Emploi des recettes grevées d'une affectation spéciale	Sans Objet

C - Autres éléments d'informations

C1 - Etat du personnel	115
C2 - Liste des organismes dans lesquels a été pris un engagement financier (4)	122
C3.1 - Liste des organismes de regroupement auxquels adhère la commune ou l'établissement	123
C3.2 - Liste des établissements publics créés	Sans Objet
C3.3 - Liste des services individualisés dans un budget annexe	Sans Objet
C3.4 - Liste des services assujettis à la TVA et non érigés en budget annexe	Sans Objet

D - Décision en matière de taux de contributions directes - Arrêté et signatures

D1 - Décision en matière de taux de contributions directes	Sans Objet
------------------------------------------------------------	------------

D2 - Arrêté et signatures

124

- (1) Cette présentation est obligatoire pour les communes de 3 500 habitants et plus (art. L. 2312-3 du CGCT), les groupements comprenant au moins une commune de 3 500 habitants et plus (art. R. 5211-14 du CGCT) et leurs établissements publics. Elle n'a cependant pas à être produite par les services et activités érigés en établissement public ou budget annexe. Les autres communes et établissements peuvent les présenter de manière facultative.
- (2) Cet état ne peut être produit que par les communes dont la population est inférieure à 500 habitants et qui gèrent les services de distribution de l'eau potable et d'assainissement sous forme de régie simple sans budget annexe (art. L. 2221-11 du CGCT).
- (3) Cet état est obligatoirement produit par les communes et groupements de communes de 10 000 habitants et plus ayant institué la TEOM et assurant au moins la collecte des déchets ménagers (art. L. 2313-1 du CGCT).
- (4) Ces états ne sont obligatoires que pour les communes de 3 500 habitants et plus (art. L. 2313-1 du CGCT), les groupements comprenant au moins une commune de 3 500 habitants et plus (art. L. 5211-36 du CGCT, art. L. 5711-1 du CGCT) et leurs établissements publics.
- (5) Si la commune ou l'établissement décide d'attribuer des subventions dans le cadre du budget dans les conditions décrites à l'article L. 2311-7 du CGCT.
- (6) Les associations syndicales autorisées doivent utiliser leur état particulier « Informations générales » annexé à l'arrêté n° NOR : INTB1237402A, relatif au cadre budgétaire et comptable applicable aux associations syndicales autorisées.
- (7) Les associations syndicales autorisées remplissent et joignent uniquement les états qui les concernent au titre de l'exercice et au titre du détail des comptes de bilan.

Préciser, pour chaque annexe, si l'état est sans objet le cas échéant.

Code INSEE 95500	MAIRIE PONTOISE BUDGET PRINCIPAL VILLE	BP 2018
---------------------	-------------------------------------------	------------

I – INFORMATIONS GENERALES		I
INFORMATIONS STATISTIQUES, FISCALES ET FINANCIERES		A

Informations statistiques	Valeurs
Population totale (colonne h du recensement INSEE) :	31 145
Nombre de résidences secondaires (article R. 2313-1 <i>in fine</i>) :	132
Nom de l'EPCI à fiscalité propre auquel la commune adhère :	

Potentiel fiscal et financier (1)		Valeurs par hab. (population DGF)	Moyennes nationales du potentiel financier par habitants de la strate
Fiscal	Financier		
33 992 599.00	38 624 734.00	1 240.12	1 194.27

Informations financières – ratios (2)		Valeurs	Moyennes nationales de la strate (3)
1	Dépenses réelles de fonctionnement/population	1 144.70	1 275.00
2	Produit des impositions directes/population	559.96	614.00
3	Recettes réelles de fonctionnement/population	1 200.19	1 453.00
4	Dépenses d'équipement brut/population	354.72	364.00
5	Dépenses d'équipement brut/population	643.59	1 099.00
6	Encours de dette/population	134.85	284.00
7	DGF/population	63.36%	57.70%
8	Dépenses de personnel/dépenses réelles de fonctionnement (2)	95.29%	94.30%
9	Dépenses de fonct. et remb. dette en capital/recettes réelles de fonct. (2)	29.55%	25.00%
10	Dépenses d'équipement brut/recettes réelles de fonctionnement (2)	53.62%	75.60%
10	Encours de la dette/recettes réelles de fonctionnement (2)		

Dans l'ensemble des tableaux, les cases grisées ne doivent pas être remplies.

(1) Il s'agit du potentiel fiscal et du potentiel financier définis à l'article L. 2334-4 du code général des collectivités territoriales qui figurent sur la fiche de répartition de la DGF de l'exercice N-1 établie sur la base des informations N-2 (transmise par les services préfectoraux).

(2) Les ratios 1 à 6 sont obligatoires pour les communes de 3 500 habitants et plus et leurs établissements publics administratifs ainsi que pour les EPCI dotés d'une fiscalité propre comprenant au moins une commune de 3 500 habitants et plus.

Les ratios 7 à 10 sont obligatoires pour les communes de 10 000 habitants et plus et leurs établissements publics administratifs ainsi que pour les EPCI dotés d'une fiscalité propre comprenant au moins une commune de 10 000 habitants et plus (cf. articles L. 2313-1, L. 2313-2, R. 2313-1, R. 2313-2 et R. 5211-15 du CGCT). Pour les caisses des écoles, les EPCI non dotés d'une fiscalité propre et les syndicats mixtes associant exclusivement des communes et des EPCI, il conviendra d'appliquer les ratios prévus respectivement par les articles R. 2313-7, R. 5211-15 et R. 5711-3 du CGCT.

(3) Il convient d'indiquer les moyennes de la catégorie de l'organisme en cause (commune, communauté urbaine, communauté d'agglomération, ...) et les sources d'où sont tirées les informations (statistiques de la direction générale des collectivités locales ou de la direction générale de la comptabilité publique). Il s'agit des moyennes de la dernière année connue.

I – INFORMATIONS GENERALES	I
MODALITES DE VOTE DU BUDGET	B

I – L'assemblée délibérante a voté le présent budget par nature :

- au niveau (1) du chapitre pour la section de fonctionnement,
- au niveau (1) du chapitre pour la section d'investissement.
 - sans (2) les chapitres « opérations d'équipement » de l'état III B 3.
 - sans (3) vote formel sur chacun des chapitres.

La liste des articles spécialisés sur lesquels l'ordonnateur ne peut procéder à des virements d'article à article est la suivante :

II – En l'absence de mention au paragraphe I ci-dessus, le budget est réputé voté par chapitre, et, en section d'investissement, sans chapitre de dépense « opération d'équipement ».

III – Les provisions sont (4) .

IV – La comparaison avec le budget précédent (cf. colonne « Pour mémoire ») s'effectue par rapport à la colonne du budget (5) primitif de l'exercice précédent.

V – Le présent budget a été voté (6) sans reprise des résultats de l'exercice N-1.

(1) A compléter par « du chapitre » ou « de l'article ».

(2) Indiquer « avec » ou « sans » les chapitres opérations d'équipement.

(3) Indiquer « avec » ou « sans » vote formel.

(4) A compléter par un seul des deux choix suivants :

- semi-budgétaires (pas d'inscription en recette de la section d'investissement),
- budgétaires (délibération n° du).

(5) Indiquer « primitif de l'exercice précédent » ou « cumulé de l'exercice précédent ».

(6) A compléter par un seul des trois choix suivants :

- sans reprise des résultats de l'exercice N-1,
- avec reprise des résultats de l'exercice N-1 après le vote du compte administratif N-1,
- avec reprise anticipée des résultats de l'exercice N-1.

II – PRESENTATION GENERALE DU BUDGET	II
VUE D'ENSEMBLE	A1

FONCTIONNEMENT

		DEPENSES DE LA SECTION DE FONCTIONNEMENT	RECETTES DE LA SECTION DE FONCTIONNEMENT
V O T E	CREDITS DE FONCTIONNEMENT VOTES AU TITRE DU PRESENT BUDGET (1)	37 679 968,55	37 679 968,55
	+	+	+
R E P O R T S	RESTES A REALISER (R.A.R) DE L'EXERCICE PRECEDENT (2)	0,00	0,00
	002 RESULTAT DE FONCTIONNEMENT REPORTE (2)	(si déficit) 0,00	(si excédent) 0,00
	=	=	=
	TOTAL DE LA SECTION DE FONCTIONNEMENT (3)	37 679 968,55	37 679 968,55

INVESTISSEMENT

		DEPENSES DE LA SECTION D'INVESTISSEMENT	RECETTES DE LA SECTION D'INVESTISSEMENT
V O T E	CREDITS D'INVESTISSEMENT (1) VOTES AU TITRE DU PRESENT BUDGET (y compris le compte 1068)	13 152 801,52	13 152 801,52
	+	+	+
R E P O R T S	RESTES A REALISER (R.A.R) DE L'EXERCICE PRECEDENT (2)	0,00	0,00
	001 SOLDE D'EXECUTION DE LA SECTION D'INVESTISSEMENT REPORTE (2)	(si solde négatif) 0,00	(si solde positif) 0,00
	=	=	=
	TOTAL DE LA SECTION D'INVESTISSEMENT (3)	13 152 801,52	13 152 801,52

TOTAL

TOTAL DU BUDGET (3)	50 832 770,07	50 832 770,07
----------------------------	----------------------	----------------------

(1) Au budget primitif, les crédits votés correspondent aux crédits votés lors de cette étape budgétaire. De même, pour les décisions modificatives et le budget supplémentaire, les crédits votés correspondent aux crédits votés lors de l'étape budgétaire sans sommation avec ceux antérieurement votés lors du même exercice.

(2) A servir uniquement en cas de reprise des résultats de l'exercice précédent, soit après le vote du compte administratif, soit en cas de reprise anticipée des résultats.

Les restes à réaliser de la section de fonctionnement correspondent en dépenses, aux dépenses engagées non mandatées et non rattachées telles qu'elles ressortent de la comptabilité des engagements et en recettes, aux recettes certaines n'ayant pas donné lieu à l'émission d'un titre et non rattachées (R. 2311-11 du CGCT).

Les restes à réaliser de la section d'investissement correspondent en dépenses, aux dépenses engagées non mandatées au 31/12 de l'exercice précédent telles qu'elles ressortent de la comptabilité des engagements et aux recettes certaines n'ayant pas donné lieu à l'émission d'un titre au 31/12 de l'exercice précédent (R. 2311-11 du CGCT).

(3) Total de la section de fonctionnement = RAR + résultat reporté + crédits de fonctionnement votés.

Total de la section d'investissement = RAR + solde d'exécution reporté + crédits d'investissement votés.

Total du budget = Total de la section de fonctionnement + Total de la section d'investissement.

II - PRESENTATION GENERALE DU BUDGET	II
SECTION DE FONCTIONNEMENT – CHAPITRES	A2

DEPENSES DE FONCTIONNEMENT

Chap.	Libellé	Pour mémoire budget précédent (1)	Restes à réaliser N-1 (2)	Propositions nouvelles	VOTE (3)	TOTAL (= RAR + vote)
011	Charges à caractère général	8 732 216,15	0,00	8 515 300,87	8 515 300,87	8 515 300,87
012	Charges de personnel, frais assimilés	22 590 530,00	0,00	22 590 530,00	22 590 530,00	22 590 530,00
014	Atténuations de produits	0,00	0,00	0,00	0,00	0,00
65	Autres charges de gestion courante	3 654 012,53	0,00	3 772 494,06	3 772 494,06	3 772 494,06
656	Frais fonctionnement des groupes d'élus	0,00	0,00	0,00	0,00	0,00
Total des dépenses de gestion courante		34 976 758,68	0,00	34 878 324,93	34 878 324,93	34 878 324,93
66	Charges financières	570 000,00	0,00	520 000,00	520 000,00	520 000,00
67	Charges exceptionnelles	251 000,00	0,00	253 246,31	253 246,31	253 246,31
68	Dotations provisions semi-budgétaires (4)	0,00		0,00	0,00	0,00
022	Dépenses imprévues	0,00		0,00	0,00	0,00
Total des dépenses réelles de fonctionnement		35 797 758,68	0,00	35 651 571,24	35 651 571,24	35 651 571,24
023	Virement à la section d'investissement (5)	975 586,46		928 397,31	928 397,31	928 397,31
042	Opérat° ordre transfert entre sections (5)	1 000 000,00		1 100 000,00	1 100 000,00	1 100 000,00
043	Opérat° ordre intérieur de la section (5)	0,00		0,00	0,00	0,00
Total des dépenses d'ordre de fonctionnement		1 975 586,46		2 028 397,31	2 028 397,31	2 028 397,31
TOTAL		37 773 345,14	0,00	37 679 968,55	37 679 968,55	37 679 968,55

+

D 002 RESULTAT REPORTE OU ANTICIPE (2)	0,00
-----------------------------------------------	-------------

=

TOTAL DES DEPENSES DE FONCTIONNEMENT CUMULEES	37 679 968,55
------------------------------------------------------	----------------------

RECETTES DE FONCTIONNEMENT

Chap.	Libellé	Pour mémoire budget précédent (1)	Restes à réaliser N-1 (2)	Propositions nouvelles	VOTE (3)	TOTAL (= RAR + vote)
013	Atténuations de charges	68 000,00	0,00	310 000,00	310 000,00	310 000,00
70	Produits services, domaine et ventes div	2 876 959,00	0,00	2 852 994,29	2 852 994,29	2 852 994,29
73	Impôts et taxes	25 391 350,00	0,00	25 165 049,00	25 165 049,00	25 165 049,00
74	Dotations et participations	8 720 625,14	0,00	8 782 450,94	8 782 450,94	8 782 450,94
75	Autres produits de gestion courante	461 825,00	0,00	269 474,32	269 474,32	269 474,32
Total des recettes de gestion courante		37 518 759,14	0,00	37 379 968,55	37 379 968,55	37 379 968,55
76	Produits financiers	1 500,00	0,00	0,00	0,00	0,00
77	Produits exceptionnels	3 086,00	0,00	0,00	0,00	0,00
78	Reprises provisions semi-budgétaires (4)	0,00		0,00	0,00	0,00
Total des recettes réelles de fonctionnement		37 523 345,14	0,00	37 379 968,55	37 379 968,55	37 379 968,55
042	Opérat° ordre transfert entre sections (5)	250 000,00		300 000,00	300 000,00	300 000,00
043	Opérat° ordre intérieur de la section (5)	0,00		0,00	0,00	0,00
Total des recettes d'ordre de fonctionnement		250 000,00		300 000,00	300 000,00	300 000,00
TOTAL		37 773 345,14	0,00	37 679 968,55	37 679 968,55	37 679 968,55

+

R 002 RESULTAT REPORTE OU ANTICIPE (2)	0,00
-----------------------------------------------	-------------

=

TOTAL DES RECETTES DE FONCTIONNEMENT CUMULEES	37 679 968,55
------------------------------------------------------	----------------------

Pour information :

AUTOFINANCEMENT PREVISIONNEL DÉGAGÉ AU PROFIT DE LA SECTION D'INVESTISSEMENT (6)	1 728 397,31
-----------------------------------------------------------------------------------------	---------------------

Il s'agit, pour un budget voté en équilibre, des ressources propres correspondant à l'excédent des recettes réelles de fonctionnement sur les dépenses réelles de fonctionnement. Il sert à financer le remboursement du capital de la dette et les nouveaux investissements de la commune ou de l'établissement.

MAIRIE PONTOISE - BUDGET PRINCIPAL VILLE - BP - 2018

- (1) Cf. Modalités de vote I-B.
- (2) Inscrire en cas de reprise des résultats de l'exercice précédent (après vote du compte administratif) ou si reprise anticipée des résultats.
- (3) Le vote de l'organe délibérant porte uniquement sur les propositions nouvelles.
- (4) Si la commune ou l'établissement applique le régime des provisions semi-budgétaires.
- (5) $DF\ 023 = RI\ 021$; $DI\ 040 = RF\ 042$; $RI\ 040 = DF\ 042$; $DI\ 041 = RI\ 041$; $DF\ 043 = RF\ 043$.
- (6) Solde de l'opération $DF\ 023 + DF\ 042 - RF\ 042$ ou solde de l'opération $RI\ 021 + RI\ 040 - DI\ 040$.

II – PRESENTATION GENERALE DU BUDGET	II
SECTION D'INVESTISSEMENT – CHAPITRES	A3

DEPENSES D'INVESTISSEMENT

Chap.	Libellé	Pour mémoire budget précédent (1)	Restes à réaliser N-1 (2)	Propositions nouvelles	VOTE (3)	TOTAL (= RAR + vote)
010	Stocks (5)	0,00	0,00	0,00	0,00	0,00
20	Immobilisations incorporelles (sauf 204)	274 614,00	0,00	519 938,00	519 938,00	519 938,00
204	Subventions d'équipement versées	204 937,00	0,00	984 937,00	984 937,00	984 937,00
21	Immobilisations corporelles	863 932,67	0,00	4 117 294,79	4 117 294,79	4 117 294,79
22	Immobilisations reçues en affectation (6)	0,00	0,00	0,00	0,00	0,00
23	Immobilisations en cours	8 324 019,12	0,00	5 425 631,73	5 425 631,73	5 425 631,73
	Total des opérations d'équipement	0,00	0,00	0,00	0,00	0,00
	Total des dépenses d'équipement	9 667 502,79	0,00	11 047 801,52	11 047 801,52	11 047 801,52
10	Dotations, fonds divers et réserves	5 000,00	0,00	0,00	0,00	0,00
13	Subventions d'investissement	0,00	0,00	0,00	0,00	0,00
16	Emprunts et dettes assimilées	1 493 075,00	0,00	1 547 000,00	1 547 000,00	1 547 000,00
18	Compte de liaison : affectat° (BA,régie) (7)	0,00	0,00	0,00	0,00	0,00
26	Participat° et créances rattachées	0,00	0,00	0,00	0,00	0,00
27	Autres immobilisations financières	3 000,00	0,00	3 000,00	3 000,00	3 000,00
020	Dépenses imprévues	0,00		0,00	0,00	0,00
	Total des dépenses financières	1 501 075,00	0,00	1 550 000,00	1 550 000,00	1 550 000,00
45...	Total des op. pour compte de tiers (8)	0,00	0,00	5 000,00	5 000,00	5 000,00
	Total des dépenses réelles d'investissement	11 168 577,79	0,00	12 602 801,52	12 602 801,52	12 602 801,52
040	Opérat° ordre transfert entre sections (4)	250 000,00		300 000,00	300 000,00	300 000,00
041	Opérations patrimoniales (4)	0,00		250 000,00	250 000,00	250 000,00
	Total des dépenses d'ordre d'investissement	250 000,00		550 000,00	550 000,00	550 000,00
	TOTAL	11 418 577,79	0,00	13 152 801,52	13 152 801,52	13 152 801,52

+

D 001 SOLDE D'EXECUTION NEGATIF REPORTE OU ANTICIPE (2)	0,00
----------------------------------------------------------------	-------------

=

TOTAL DES DEPENSES D'INVESTISSEMENT CUMULEES	13 152 801,52
-----------------------------------------------------	----------------------

RECETTES D'INVESTISSEMENT

Chap.	Libellé	Pour mémoire budget précédent (1)	Restes à réaliser N-1 (2)	Propositions nouvelles	VOTE (3)	TOTAL (= RAR + vote)
010	Stocks (5)	0,00	0,00	0,00	0,00	0,00
13	Subventions d'investissement (hors 138)	3 200 044,48	0,00	2 608 589,09	2 608 589,09	2 608 589,09
16	Emprunts et dettes assimilées (hors165)	4 755 985,85	0,00	7 251 815,12	7 251 815,12	7 251 815,12
20	Immobilisations incorporelles (sauf 204)	0,00	0,00	0,00	0,00	0,00
204	Subventions d'équipement versées	0,00	0,00	0,00	0,00	0,00
21	Immobilisations corporelles	0,00	0,00	0,00	0,00	0,00
22	Immobilisations reçues en affectation (6)	0,00	0,00	0,00	0,00	0,00
23	Immobilisations en cours	0,00	0,00	0,00	0,00	0,00
	Total des recettes d'équipement	7 956 030,33	0,00	9 860 404,21	9 860 404,21	9 860 404,21
10	Dotations, fonds divers et réserves (hors 1068)	1 472 961,00	0,00	1 005 000,00	1 005 000,00	1 005 000,00
1068	Excédents de fonctionnement capitalisés (9)	0,00	0,00	0,00	0,00	0,00
138	Autres subvent° invest. non transf.	0,00	0,00	0,00	0,00	0,00
165	Dépôts et cautionnements reçus	1 000,00	0,00	1 000,00	1 000,00	1 000,00
18	Compte de liaison : affectat° (BA,régie) (7)	0,00	0,00	0,00	0,00	0,00
26	Participat° et créances rattachées	0,00	0,00	0,00	0,00	0,00
27	Autres immobilisations financières	3 000,00	0,00	3 000,00	3 000,00	3 000,00
024	Produits des cessions d'immobilisations	10 000,00	0,00	0,00	0,00	0,00
	Total des recettes financières	1 486 961,00	0,00	1 009 000,00	1 009 000,00	1 009 000,00
45...	Total des op. pour le compte de tiers (8)	0,00	0,00	5 000,00	5 000,00	5 000,00
	Total des recettes réelles d'investissement	9 442 991,33	0,00	10 874 404,21	10 874 404,21	10 874 404,21

MAIRIE PONTOISE - BUDGET PRINCIPAL VILLE - BP - 2018

Chap.	Libellé	Pour mémoire budget précédent (1)	Restes à réaliser N-1 (2)	Propositions nouvelles	VOTE (3)	TOTAL (= RAR + vote)
021	Virement de la sect° de fonctionnement (4)	975 586,46		928 397,31	928 397,31	928 397,31
040	Opérat° ordre transfert entre sections (4)	1 000 000,00		1 100 000,00	1 100 000,00	1 100 000,00
041	Opérations patrimoniales (4)	0,00		250 000,00	250 000,00	250 000,00
Total des recettes d'ordre d'investissement		1 975 586,46		2 278 397,31	2 278 397,31	2 278 397,31
TOTAL		11 418 577,79	0,00	13 152 801,52	13 152 801,52	13 152 801,52

+	
R 001 SOLDE D'EXECUTION POSITIF REPORTE OU ANTICIPE (2)	0,00
=	
TOTAL DES RECETTES D'INVESTISSEMENT CUMULEES	13 152 801,52

Pour information :

Il s'agit, pour un budget voté en équilibre, des ressources propres correspondant à l'excédent des recettes réelles de fonctionnement sur les dépenses réelles de fonctionnement. Il sert à financer le remboursement du capital de la dette et les nouveaux investissements de la commune ou de l'établissement.

AUTOFINANCEMENT PREVISIONNEL DÉGAGÉ PAR LA SECTION DE FONCTIONNEMENT (10)	1 728 397,31
----------------------------------------------------------------------------------	---------------------

(1) Cf. Modalités de vote I-B.

(2) Inscrire en cas de reprise des résultats de l'exercice précédent (après vote du compte administratif) ou si reprise anticipée des résultats.

(3) Le vote de l'organe délibérant porte uniquement sur les propositions nouvelles.

(4) DF 023 = RI 021 ; DI 040 = RF 042 ; RI 040 = DF 042 ; DI 041 = RI 041 ; DF 043 = RF 043.

(5) A servir uniquement dans le cadre d'un suivi des stocks selon la méthode de l'inventaire permanent simplifié autorisée pour les seules opérations d'aménagements (lotissement, ZAC...) par ailleurs retracées dans le cadre de budgets annexes.

(6) En dépenses, le chapitre 22 retrace les travaux d'investissement réalisés sur les biens reçus en affectation. En recette, il retrace, le cas échéant, l'annulation de tels travaux effectués sur un exercice antérieur.

(7) A servir uniquement lorsque la commune ou l'établissement effectue une dotation initiale en espèces au profit d'un service public non personnalisé qu'elle ou qu'il crée.

(8) Seul le total des opérations pour compte de tiers figure sur cet état (voir le détail Annexe IV A9).

(9) Le compte 1068 n'est pas un chapitre mais un article du chapitre 10.

(10) Solde de l'opération DF 023 + DF 042 - RF 042 ou solde de l'opération RI 021 + RI 040 - DI 040.

II – PRESENTATION GENERALE DU BUDGET	II
BALANCE GENERALE DU BUDGET	B1

1 – DEPENSES (du présent budget + restes à réaliser)

	FONCTIONNEMENT	Opérations réelles (1)	Opérations d'ordre (2)	TOTAL
011	Charges à caractère général	8 515 300,87		8 515 300,87
012	Charges de personnel, frais assimilés	22 590 530,00		22 590 530,00
014	Atténuations de produits	0,00		0,00
60	<i>Achats et variation des stocks (3)</i>		0,00	0,00
65	Autres charges de gestion courante	3 772 494,06		3 772 494,06
656	Frais fonctionnement des groupes d'élus (4)	0,00		0,00
66	Charges financières	520 000,00	0,00	520 000,00
67	Charges exceptionnelles	253 246,31	0,00	253 246,31
68	Dot. aux amortissements et provisions	0,00	1 100 000,00	1 100 000,00
71	<i>Production stockée (ou déstockage) (3)</i>		0,00	0,00
022	Dépenses imprévues	0,00		0,00
023	<i>Virement à la section d'investissement</i>		928 397,31	928 397,31
Dépenses de fonctionnement – Total		35 651 571,24	2 028 397,31	37 679 968,55

+

D 002 RESULTAT REPORTE OU ANTICIPE	0,00
-------------------------------------------	-------------

=

TOTAL DES DEPENSES DE FONCTIONNEMENT CUMULEES	37 679 968,55
------------------------------------------------------	----------------------

	INVESTISSEMENT	Opérations réelles (1)	Opérations d'ordre (2)	TOTAL
10	Dotations, fonds divers et réserves	0,00	0,00	0,00
13	Subventions d'investissement	0,00	0,00	0,00
15	<i>Provisions pour risques et charges (5)</i>		0,00	0,00
16	Emprunts et dettes assimilées (sauf 1688 non budgétaire)	1 547 000,00	0,00	1 547 000,00
18	Compte de liaison : affectat° (BA,régie)	(8) 0,00		0,00
	Total des opérations d'équipement	0,00		0,00
198	<i>Neutral. amort. subv. équip. versées</i>		0,00	0,00
20	Immobilisations incorporelles(sauf 204) (6)	519 938,00	0,00	519 938,00
204	Subventions d'équipement versées	984 937,00	0,00	984 937,00
21	Immobilisations corporelles (6)	4 117 294,79	200 000,00	4 317 294,79
22	Immobilisations reçues en affectation (6)	(9) 0,00	0,00	0,00
23	Immobilisations en cours (6)	5 425 631,73	350 000,00	5 775 631,73
26	Participations et créances rattachées	0,00	0,00	0,00
27	Autres immobilisations financières	3 000,00	0,00	3 000,00
28	<i>Amortissement des immobilisations (reprises)</i>		0,00	0,00
29	<i>Prov. pour dépréciat° immobilisations (5)</i>		0,00	0,00
39	<i>Prov. dépréciat° des stocks et en-cours (5)</i>		0,00	0,00
45...	Total des opérations pour compte de tiers (7)	5 000,00	0,00	5 000,00
481	<i>Charges à rép. sur plusieurs exercices</i>		0,00	0,00
49	<i>Prov. dépréc. comptes de tiers (5)</i>		0,00	0,00
59	<i>Prov. dépréc. comptes financiers (5)</i>		0,00	0,00
3...	Stocks	0,00	0,00	0,00
020	Dépenses imprévues	0,00		0,00
Dépenses d'investissement – Total		12 602 801,52	550 000,00	13 152 801,52

+

D 001 SOLDE D'EXECUTION NEGATIF REPORTE OU ANTICIPE	0,00
------------------------------------------------------------	-------------

=

TOTAL DES DEPENSES D'INVESTISSEMENT CUMULEES	13 152 801,52
-----------------------------------------------------	----------------------

(1) Y compris les opérations relatives au rattachement des charges et des produits et les opérations d'ordre semi-budgétaires.

(2) Voir liste des opérations d'ordre.

(3) Permet de retracer des opérations particulières telles que les opérations de stocks liées à la tenue d'un inventaire permanent simplifié.

(4) Communes, communautés d'agglomération et communautés urbaines de plus de 100 000 habitants.

(5) Si la commune ou l'établissement applique le régime des provisions budgétaires.

(6) Hors chapitres « opérations d'équipement ».

(7) Seul le total des opérations pour compte de tiers figure sur cet état (voir le détail Annexe IV A9).

(8) A servir uniquement lorsque la commune ou l'établissement effectue une dotation initiale en espèces au profit d'un service public non personnalisé qu'elle ou qu'il crée.

(9) En dépenses, le chapitre 22 retrace les travaux d'investissement réalisés sur les biens reçus en affectation. En recette, il retrace, le cas échéant, l'annulation de tels travaux effectués sur un exercice antérieur.

II – PRESENTATION GENERALE DU BUDGET	II
BALANCE GENERALE DU BUDGET	B2

2 – RECETTES (du présent budget + restes à réaliser)

	FONCTIONNEMENT	Opérations réelles (1)	Opérations d'ordre (2)	TOTAL
013	Atténuations de charges	310 000,00		310 000,00
60	Achats et variation des stocks (3)		0,00	0,00
70	Produits services, domaine et ventes div	2 852 994,29		2 852 994,29
71	Production stockée (ou déstockage)		0,00	0,00
72	Production immobilisée		300 000,00	300 000,00
73	Impôts et taxes	25 165 049,00		25 165 049,00
74	Dotations et participations	8 782 450,94		8 782 450,94
75	Autres produits de gestion courante	269 474,32	0,00	269 474,32
76	Produits financiers	0,00	0,00	0,00
77	Produits exceptionnels	0,00	0,00	0,00
78	Reprise sur amortissements et provisions	0,00	0,00	0,00
79	Transferts de charges		0,00	0,00
Recettes de fonctionnement – Total		37 379 968,55	300 000,00	37 679 968,55

+

R 002 RESULTAT REPORTE OU ANTICIPE	0,00
-------------------------------------------	-------------

=

TOTAL DES RECETTES DE FONCTIONNEMENT CUMULEES	37 679 968,55
------------------------------------------------------	----------------------

	INVESTISSEMENT	Opérations réelles (1)	Opérations d'ordre (2)	TOTAL
10	Dotations, fonds divers et réserves (sauf 1068)	1 005 000,00	0,00	1 005 000,00
13	Subventions d'investissement	2 608 589,09	0,00	2 608 589,09
15	Provisions pour risques et charges (4)		0,00	0,00
16	Emprunts et dettes assimilées (sauf 1688 non budgétaires)	7 252 815,12	0,00	7 252 815,12
18	Compte de liaison : affectat° (BA,régie)	(6) 0,00		0,00
20	Immobilisations incorporelles (sauf 204)	0,00	100 000,00	100 000,00
204	Subventions d'équipement versées	0,00	0,00	0,00
21	Immobilisations corporelles	0,00	0,00	0,00
22	Immobilisations reçues en affectation	(7) 0,00	0,00	0,00
23	Immobilisations en cours	0,00	150 000,00	150 000,00
26	Participations et créances rattachées	0,00	0,00	0,00
27	Autres immobilisations financières	3 000,00	0,00	3 000,00
28	Amortissement des immobilisations		1 100 000,00	1 100 000,00
29	Prov. pour dépréciat° immobilisations (4)		0,00	0,00
39	Prov. dépréciat° des stocks et en-cours (4)		0,00	0,00
45...	Opérations pour compte de tiers (5)	5 000,00	0,00	5 000,00
481	Charges à rép. sur plusieurs exercices		0,00	0,00
49	Prov. dépréc. comptes de tiers (4)		0,00	0,00
59	Prov. dépréc. comptes financiers (4)		0,00	0,00
3...	Stocks	0,00	0,00	0,00
021	Virement de la sect° de fonctionnement		928 397,31	928 397,31
024	Produits des cessions d'immobilisations	0,00		0,00
Recettes d'investissement – Total		10 874 404,21	2 278 397,31	13 152 801,52

+

R 001 SOLDE D'EXECUTION POSITIF REPORTE OU ANTICIPE	0,00
------------------------------------------------------------	-------------

+

AFFECTATION AU COMPTE 1068	0,00
-----------------------------------	-------------

=

TOTAL DES RECETTES D'INVESTISSEMENT CUMULEES	13 152 801,52
-----------------------------------------------------	----------------------

- (1) Y compris les opérations relatives au rattachement des charges et des produits et les opérations d'ordre semi-budgétaires.
- (2) Voir liste des opérations d'ordre.
- (3) Permet de retracer des opérations particulières telles que les opérations de stocks liées à la tenue d'un inventaire permanent simplifié.
- (4) Si la commune ou l'établissement applique le régime des provisions budgétaires.
- (5) Seul le total des opérations pour compte de tiers figure sur cet état (voir le détail Annexe IV A9).
- (6) A servir uniquement lorsque la commune ou l'établissement effectue une dotation initiale en espèces au profit d'un service public non personnalisé qu'elle ou qu'il crée.
- (7) En dépenses, le chapitre 22 retrace les travaux d'investissement réalisés sur les biens reçus en affectation. En recette, il retrace, le cas échéant, l'annulation de tels travaux effectués sur un exercice antérieur.

III – VOTE DU BUDGET				III
SECTION DE FONCTIONNEMENT – DETAIL DES DEPENSES				A1
Chap / art (1)	Libellé (1)	Pour mémoire budget précédent (2)	Propositions nouvelles (3)	Vote (4)
011	Charges à caractère général	8 732 216,15	8 515 300,87	8 515 300,87
6042	Achats prestat° services (hors terrains)	1 888 450,20	2 266 486,00	2 266 486,00
605	Achats matériel, équipements et travaux	135 000,00	170 000,00	170 000,00
60611	Eau et assainissement	148 275,00	171 320,00	171 320,00
60612	Energie - Electricité	678 582,00	599 320,00	599 320,00
60613	Chauffage urbain	443 325,60	418 358,00	418 358,00
60622	Carburants	137 700,00	152 000,00	152 000,00
60623	Alimentation	36 163,76	37 073,00	37 073,00
60624	Produits de traitement	0,00	1 500,00	1 500,00
60628	Autres fournitures non stockées	11 070,00	9 065,00	9 065,00
60631	Fournitures d'entretien	90 737,10	106 084,00	106 084,00
60632	Fournitures de petit équipement	151 356,06	157 804,00	157 804,00
60633	Fournitures de voirie	6 300,00	5 500,00	5 500,00
60636	Vêtements de travail	65 241,00	71 890,00	71 890,00
6064	Fournitures administratives	36 133,74	39 737,00	39 737,00
6065	Livres, disques, ... (médiathèque)	46 580,40	51 900,00	51 900,00
6067	Fournitures scolaires	126 000,00	136 600,00	136 600,00
6068	Autres matières et fournitures	963 571,10	257 899,00	257 899,00
611	Contrats de prestations de services	483 777,00	513 725,00	513 725,00
6132	Locations immobilières	140 859,90	62 141,84	62 141,84
6135	Locations mobilières	503 746,51	466 118,90	466 118,90
614	Charges locatives et de copropriété	70 564,50	84 734,00	84 734,00
61521	Entretien terrains	13 950,00	15 500,00	15 500,00
615221	Entretien, réparations bâtiments publics	196 605,00	209 420,00	209 420,00
615228	Entretien, réparations autres bâtiments	40 500,00	58 000,00	58 000,00
615231	Entretien, réparations voiries	205 740,00	206 500,00	206 500,00
615232	Entretien, réparations réseaux	18 450,00	47 736,00	47 736,00
61551	Entretien matériel roulant	15 750,00	19 500,00	19 500,00
61558	Entretien autres biens mobiliers	20 160,02	26 749,97	26 749,97
6156	Maintenance	488 382,12	549 215,73	549 215,73
6161	Multirisques	22 500,00	25 030,00	25 030,00
6162	Assur. obligatoire dommage-construction	90 000,00	34 000,00	34 000,00
6168	Autres primes d'assurance	67 293,00	69 170,00	69 170,00
617	Etudes et recherches	11 700,00	30 000,00	30 000,00
6182	Documentation générale et technique	31 752,90	36 764,00	36 764,00
6184	Versements à des organismes de formation	93 150,00	103 770,00	103 770,00
6185	Frais de colloques et de séminaires	540,00	2 000,00	2 000,00
6188	Autres frais divers	9 450,00	13 500,00	13 500,00
6225	Indemnités aux comptable et régisseurs	5 400,00	9 600,00	9 600,00
6226	Honoraires	48 690,00	36 450,00	36 450,00
6227	Frais d'actes et de contentieux	13 230,00	13 700,00	13 700,00
6228	Divers	14 850,00	14 500,00	14 500,00
6231	Annonces et insertions	62 685,00	80 640,00	80 640,00
6232	Fêtes et cérémonies	239 890,50	249 712,00	249 712,00
6236	Catalogues et imprimés	23 400,00	42 090,00	42 090,00
6237	Publications	137 894,70	132 497,00	132 497,00
6238	Divers	18 135,00	17 550,00	17 550,00
6241	Transports de biens	13 500,00	20 000,00	20 000,00
6247	Transports collectifs	2 700,00	8 000,00	8 000,00
6248	Divers	900,00	1 000,00	1 000,00
6251	Voyages et déplacements	8 100,00	9 000,00	9 000,00
6256	Missions	3 600,00	4 000,00	4 000,00
6257	Réceptions	360,00	400,00	400,00
6261	Frais d'affranchissement	117 180,00	110 200,00	110 200,00
6262	Frais de télécommunications	132 787,80	163 350,00	163 350,00
627	Services bancaires et assimilés	6 210,00	6 730,00	6 730,00
6281	Concours divers (cotisations)	23 328,44	18 563,00	18 563,00
6283	Frais de nettoyage des locaux	96 899,30	114 292,43	114 292,43
6288	Autres services extérieurs	4 108,50	4 565,00	4 565,00
63512	Taxes foncières	220 500,00	200 000,00	200 000,00

MAIRIE PONTOISE - BUDGET PRINCIPAL VILLE - BP - 2018

Chap / art (1)	Libellé (1)	Pour mémoire budget précédent (2)	Propositions nouvelles (3)	Vote (4)
6355	Taxes et impôts sur les véhicules	900,00	1 000,00	1 000,00
6358	Autres droits	23 850,00	25 000,00	25 000,00
637	Autres impôts, taxes (autres organismes)	23 760,00	6 350,00	6 350,00
012	Charges de personnel, frais assimilés	22 590 530,00	22 590 530,00	22 590 530,00
6218	Autre personnel extérieur	74 800,00	74 800,00	74 800,00
6331	Versement de transport	247 059,00	247 059,00	247 059,00
6332	Cotisations versées au F.N.A.L.	64 660,00	64 660,00	64 660,00
6336	Cotisations CNFPT et CDGFPT	126 200,00	126 200,00	126 200,00
6338	Autres impôts, taxes sur rémunérations	38 787,00	38 787,00	38 787,00
64111	Rémunération principale titulaires	9 652 943,00	9 663 493,00	9 663 493,00
64112	NBI, SFT, indemnité résidence	431 411,00	431 411,00	431 411,00
64118	Autres indemnités titulaires	820 440,00	820 440,00	820 440,00
64131	Rémunérations non tit.	4 027 538,00	4 027 538,00	4 027 538,00
64138	Autres indemnités non tit.	202 318,00	202 318,00	202 318,00
64168	Autres emplois d'insertion	153 689,00	153 689,00	153 689,00
6417	Rémunérations des apprentis	88 141,00	88 141,00	88 141,00
6451	Cotisations à l'U.R.S.S.A.F.	2 660 008,00	2 660 008,00	2 660 008,00
6453	Cotisations aux caisses de retraites	2 908 388,00	2 908 388,00	2 908 388,00
6454	Cotisations aux A.S.S.E.D.I.C.	267 386,00	267 386,00	267 386,00
6455	Cotisations pour assurance du personnel	114 400,00	106 000,00	106 000,00
6456	Versement au F.N.C. supplément familial	17 650,00	18 000,00	18 000,00
6458	Cotis. aux autres organismes sociaux	35 212,00	35 212,00	35 212,00
64731	Allocations chômage versées directement	26 000,00	26 000,00	26 000,00
6475	Médecine du travail, pharmacie	43 000,00	35 000,00	35 000,00
6488	Autres charges	590 500,00	596 000,00	596 000,00
014	Atténuations de produits	0,00	0,00	0,00
65	Autres charges de gestion courante	3 654 012,53	3 772 494,06	3 772 494,06
651	Redevances pour licences, logiciels, ...	1 700,00	0,00	0,00
6531	indemnités	240 000,00	266 600,00	266 600,00
6532	Frais de mission	1 500,00	1 500,00	1 500,00
6533	Cotisations de retraite	24 200,00	18 000,00	18 000,00
6534	Cotis. de sécurité sociale - part patron	35 000,00	33 682,00	33 682,00
6535	Formation	3 000,00	3 000,00	3 000,00
6541	Créances admises en non-valeur	20 000,00	40 000,00	40 000,00
6542	Créances éteintes	20 000,00	40 000,00	40 000,00
6553	Service d'incendie	580 730,86	584 032,54	584 032,54
65541	Contrib fonds compens. ch. territoriales	12 000,00	4 200,00	4 200,00
65548	Autres contributions	81 390,67	115 824,52	115 824,52
6556	Indemnités de logement aux instituteurs	650,00	1 300,00	1 300,00
6558	Autres contributions obligatoires	116 000,00	101 000,00	101 000,00
657341	Subv. fonct. Communes du GFP	2 000,00	2 000,00	2 000,00
657362	Subv. fonct. CCAS	380 000,00	380 000,00	380 000,00
657364	Subv. fonct. Établ. Industriel, commerc	0,00	15 000,00	15 000,00
65737	Autres établissements publics locaux	168 975,00	172 355,00	172 355,00
65738	Subv. fonct. Autres organismes publics	474 438,00	550 587,00	550 587,00
6574	Subv. fonct. Associat ^e , personnes privée	1 482 428,00	1 443 413,00	1 443 413,00
658	Charges diverses de gestion courante	10 000,00	0,00	0,00
656	Frais fonctionnement des groupes d'élus	0,00	0,00	0,00
TOTAL = DEPENSES DE GESTION DES SERVICES (a) = (011 + 012 + 014 + 65 + 656)		34 976 758,68	34 878 324,93	34 878 324,93
66	Charges financières (b)	550 000,00	520 000,00	520 000,00
66111	Intérêts réglés à l'échéance	550 000,00	520 000,00	520 000,00
67	Charges exceptionnelles (c)	251 000,00	253 246,31	253 246,31
6711	Intérêts moratoires, pénalités / marché	19 000,00	10 000,00	10 000,00
6714	Bourses et prix	23 000,00	24 000,00	24 000,00
6718	Autres charges exceptionnelles gestion	100,00	26 100,00	26 100,00
673	Titres annulés (sur exercices antérieurs)	28 600,00	32 846,31	32 846,31
67441	Subv. budgets annexes et régies (AF)	170 000,00	150 000,00	150 000,00
6745	Subv. aux personnes de droit privé	10 000,00	10 000,00	10 000,00
678	Autres charges exceptionnelles	300,00	300,00	300,00
68	Dotations provisions semi-budgétaires (d) (6)	0,00	0,00	0,00
022	Dépenses imprévues (e)	0,00	0,00	0,00

MAIRIE PONTOISE - BUDGET PRINCIPAL VILLE - BP - 2018

Chap / art (1)	Libellé (1)	Pour mémoire budget précédent (2)	Propositions nouvelles (3)	Vote (4)
TOTAL DES DEPENSES REELLES = a + b + c + d + e		35 777 758,68	35 651 571,24	35 651 571,24
023	Virement à la section d'investissement	975 586,46	928 397,31	928 397,31
042	Opérat° ordre transfert entre sections (7) (8) (9)	1 000 000,00	1 100 000,00	1 100 000,00
6811	Dot. amort. et prov. Immos incorporelles	1 000 000,00	1 100 000,00	1 100 000,00
TOTAL DES PRELEVEMENTS AU PROFIT DE LA SECTION D'INVESTISSEMENT		1 975 586,46	2 028 397,31	2 028 397,31
043	Opérat° ordre intérieur de la section (10)	0,00	0,00	0,00
TOTAL DES DEPENSES D'ORDRE		1 975 586,46	2 028 397,31	2 028 397,31
TOTAL DES DEPENSES DE FONCTIONNEMENT DE L'EXERCICE (= Total des opérations réelles et d'ordre)		37 753 345,14	37 679 968,55	37 679 968,55

+

RESTES A REALISER N-1 (11)	0,00
-----------------------------------	-------------

+

D 002 RESULTAT REPORTE OU ANTICIPE (11)	0,00
------------------------------------------------	-------------

=

TOTAL DES DEPENSES DE FONCTIONNEMENT CUMULEES	37 679 968,55
------------------------------------------------------	----------------------

Détail du calcul des ICNE au compte 66112 (5)

Montant des ICNE de l'exercice	0,00
Montant des ICNE de l'exercice N-1	0,00
= Différence ICNE N – ICNE N-1	0,00

(1) Détailler les chapitres budgétaires par article conformément au plan de comptes appliqué par la commune ou l'établissement.

(2) Cf. Modalités de vote I-B.

(3) Hors restes à réaliser.

(4) Le vote de l'organe délibérant porte uniquement sur les propositions nouvelles.

(5) Si le mandatement des ICNE de l'exercice est inférieur au montant de l'exercice N-1, le montant du compte 66112 sera négatif.

(6) Si la commune ou l'établissement applique le régime des provisions semi-budgétaires.

(7) Cf. définitions du chapitre des opérations d'ordre, DF 042 = RI 040.

(8) Aucune prévision budgétaire ne doit figurer aux articles 675 et 676 (cf. chapitre 024 « produit des cessions d'immobilisation »).

(9) Le compte 6815 peut figurer dans le détail du chapitre 042 si la commune ou l'établissement applique le régime des provisions budgétaires.

(10) Chapitre destiné à retracer les opérations particulières telles que les opérations de stocks ou liées à la tenue d'un inventaire permanent simplifié.

(11) Inscrire en cas de reprise des résultats de l'exercice précédent (après vote du compte administratif ou si reprise anticipée des résultats).

III – VOTE DU BUDGET				III
SECTION DE FONCTIONNEMENT – DETAIL DES RECETTES				A2
Chap / art(1)	Libellé (1)	Pour mémoire budget précédent (2)	Propositions nouvelles (3)	Vote (4)
013	Atténuations de charges	68 000,00	310 000,00	310 000,00
6419	Remboursements rémunérations personnel	64 000,00	90 000,00	90 000,00
6459	Remboursst charges SS et prévoyance	4 000,00	10 000,00	10 000,00
6479	Remboursst sur autres charges sociales	0,00	210 000,00	210 000,00
70	Produits services, domaine et ventes div	2 876 959,00	2 852 994,29	2 852 994,29
70311	Concessions cimetières (produit net)	50 000,00	50 000,00	50 000,00
70312	Redevances funéraires	70 000,00	70 000,00	70 000,00
70321	Stationnement et location voie publique	4 100,00	4 100,00	4 100,00
70323	Redev. occupat° domaine public communal	0,00	136 000,00	136 000,00
70388	Autres redevances et recettes diverses	3 000,00	0,00	0,00
7062	Redevances services à caractère culturel	41 000,00	35 000,00	35 000,00
70631	Redevances services à caractère sportif	8 410,00	3 200,00	3 200,00
70632	Redevances services à caractère loisir	50 960,00	62 560,00	62 560,00
7066	Redevances services à caractère social	1 001 776,00	889 706,71	889 706,71
7067	Redev. services périscolaires et enseign	1 530 503,00	1 491 757,58	1 491 757,58
70688	Autres prestations de services	57 000,00	49 160,00	49 160,00
7083	Locations diverses (autres qu'immeubles)	9 000,00	9 000,00	9 000,00
70878	Remb. frais par d'autres redevables	34 810,00	36 110,00	36 110,00
7088	Produits activités annexes (abonnements)	16 400,00	16 400,00	16 400,00
73	Impôts et taxes	25 391 350,00	25 165 049,00	25 165 049,00
73111	Taxes foncières et d'habitation	17 721 000,00	17 440 000,00	17 440 000,00
7321	Fiscalité reversée entre coll. locales	3 984 000,00	0,00	0,00
73211	Attribution de compensation	0,00	3 982 869,00	3 982 869,00
73222	Fonds solidar. com. région Ile-de-France	0,00	1 200 000,00	1 200 000,00
73223	Fonds péréquation ress. com. et intercom	0,00	415 000,00	415 000,00
7324	Fonds de solidarité communes RIF	1 237 000,00	0,00	0,00
7325	Fonds péréquation ress. interco.,commun.	430 000,00	0,00	0,00
7337	Droits de stationnement	385 800,00	630 000,00	630 000,00
7338	Autres taxes	108 450,00	0,00	0,00
7343	Taxes sur les pylônes électriques	19 000,00	19 000,00	19 000,00
7351	Taxe consommation finale d'électricité	502 200,00	474 000,00	474 000,00
7368	Taxes locales sur la publicité extérieur	3 900,00	4 180,00	4 180,00
7381	Taxes additionnelles droits de mutation	1 000 000,00	1 000 000,00	1 000 000,00
74	Dotations et participations	8 720 625,14	8 782 450,94	8 782 450,94
7411	Dotation forfaitaire	4 200 000,00	4 200 000,00	4 200 000,00
74123	Dotation de solidarité urbaine	1 009 000,00	1 145 500,00	1 145 500,00
74127	Dotation nationale de péréquation	27 000,00	20 000,00	20 000,00
745	Dotation spéciale instituteurs	20 000,00	18 000,00	18 000,00
74711	Participat° Etat emploi jeunes	106 000,00	13 000,00	13 000,00
74718	Autres participations Etat	208 400,00	203 300,00	203 300,00
7472	Participat° Régions	12 675,00	13 882,00	13 882,00
7473	Participat° Départements	58 000,00	48 000,00	48 000,00
74741	Participat° Communes du GFP	7 000,00	7 000,00	7 000,00
74751	Participat° GFP de rattachement	70 000,00	35 000,00	35 000,00
7478	Participat° Autres organismes	2 127 750,14	2 129 468,94	2 129 468,94
74832	Attribution du fonds départemental TP	377 600,00	317 000,00	317 000,00
74834	Etat - Compens. exonérat° taxes foncière	113 000,00	110 000,00	110 000,00
74835	Etat - Compens. exonérat° taxe habitat°	378 000,00	500 000,00	500 000,00
7484	Dotation de recensement	6 200,00	5 300,00	5 300,00
7485	Dotation pour les titres sécurisés	0,00	17 000,00	17 000,00
75	Autres produits de gestion courante	461 825,00	269 474,32	269 474,32
752	Revenus des immeubles	170 471,00	213 073,32	213 073,32
757	Redevances versées par fermiers, conces.	1 050,00	6 000,00	6 000,00
758	Produits divers de gestion courante	290 304,00	0,00	0,00
7588	Autres produits div. de gestion courante	0,00	50 401,00	50 401,00
TOTAL = RECETTES DE GESTION DES SERVICES		37 518 759,14	37 379 968,55	37 379 968,55
(a) = 70 + 73 + 74 + 75 + 013				
76	Produits financiers (b)	1 500,00	0,00	0,00

MAIRIE PONTOISE - BUDGET PRINCIPAL VILLE - BP - 2018

Chap / art(1)	Libellé (1)	Pour mémoire budget précédent (2)	Propositions nouvelles (3)	Vote (4)
7688	Autres	1 500,00	0,00	0,00
77	Produits exceptionnels (c)	3 086,00	0,00	0,00
7788	Produits exceptionnels divers	3 086,00	0,00	0,00
78	Reprises provisions semi-budgétaires (d) (5)	0,00	0,00	0,00
TOTAL DES RECETTES REELLES = a+b+c+d		37 523 345,14	37 379 968,55	37 379 968,55
042	Opérat° ordre transfert entre sections (6) (7) (8)	250 000,00	300 000,00	300 000,00
722	Immobilisations corporelles	250 000,00	300 000,00	300 000,00
043	Opérat° ordre intérieur de la section (9)	0,00	0,00	0,00
TOTAL DES RECETTES D'ORDRE		250 000,00	300 000,00	300 000,00
TOTAL DES RECETTES DE FONCTIONNEMENT DE L'EXERCICE (= Total des opérations réelles et d'ordre)		37 773 345,14	37 679 968,55	37 679 968,55

+	
RESTES A REALISER N-1 (10)	0,00
+	
R 002 RESULTAT REPORTE OU ANTICIPE (10)	0,00
=	
TOTAL DES RECETTES DE FONCTIONNEMENT CUMULEES	37 679 968,55

Détail du calcul des ICNE au compte 7622

Montant des ICNE de l'exercice	0,00
Montant des ICNE de l'exercice N-1	0,00
= Différence ICNE N – ICNE N-1	0,00

(1) Détailler les chapitres budgétaires par article conformément au plan de comptes appliqué par la commune ou l'établissement.

(2) Cf. Modalités de vote I-B.

(3) Hors restes à réaliser.

(4) Le vote de l'assemblée porte uniquement sur les propositions nouvelles.

(5) Si la commune ou l'établissement applique le régime des provisions semi-budgétaires.

(6) Cf. définitions du chapitre des opérations d'ordre, *RF 042 = DI 040*.

(7) Aucune prévision budgétaire ne doit figurer aux articles 775 et 776 (cf. chapitre 024 « produit des cessions d'immobilisation »).

(8) Le compte 7815 peut figurer dans le détail du chapitre 042 si la commune ou l'établissement applique le régime des provisions budgétaires.

(9) Chapitre destiné à retracer les opérations particulières telles que les opérations de stocks ou liées à la tenue d'un inventaire permanent simplifié.

(10) Inscrire en cas de reprise des résultats de l'exercice précédent (après vote du compte administratif ou si reprise anticipée des résultats).

III – VOTE DU BUDGET				III
SECTION D'INVESTISSEMENT – DETAIL DES DEPENSES				B1
Chap / art (1)	Libellé (1)	Pour mémoire budget précédent (2)	Propositions nouvelles (3)	Vote (4)
010	Stocks	0,00	0,00	0,00
20	Immobilisations incorporelles (sauf opérations et 204)	274 614,00	519 938,00	519 938,00
202	Frais réalisé ^o documents urbanisme	0,00	90 000,00	90 000,00
2031	Frais d'études	121 000,00	385 524,00	385 524,00
2051	Concessions, droits similaires	153 614,00	44 414,00	44 414,00
204	Subventions d'équipement versées (hors opérations)	204 937,00	984 937,00	984 937,00
2041512	GFP rat : Bâtiments, installations	0,00	780 000,00	780 000,00
204172	Autres EPL : Bâtiments, installations	204 937,00	204 937,00	204 937,00
21	Immobilisations corporelles (hors opérations)	863 932,67	4 117 294,79	4 117 294,79
2111	Terrains nus	210 000,00	0,00	0,00
2112	Terrains de voirie	1,00	1,00	1,00
2115	Terrains bâtis	0,00	249 000,00	249 000,00
2121	Plantations d'arbres et d'arbustes	3 000,00	3 000,00	3 000,00
2128	Autres agencements et aménagements	0,00	114 700,00	114 700,00
21312	Bâtiments scolaires	0,00	15 000,00	15 000,00
21318	Autres bâtiments publics	0,00	33 000,00	33 000,00
2135	Installations générales, agencements	0,00	1 542 946,00	1 542 946,00
2138	Autres constructions	0,00	188 000,00	188 000,00
2152	Installations de voirie	0,00	515 000,00	515 000,00
21531	Réseaux d'adduction d'eau	0,00	10 000,00	10 000,00
21533	Réseaux câblés	0,00	150 000,00	150 000,00
21534	Réseaux d'électrification	0,00	150 000,00	150 000,00
21538	Autres réseaux	0,00	274 494,00	274 494,00
21568	Autres matériels, outillages incendie	7 000,00	12 000,00	12 000,00
2158	Autres inst., matériel, outill. techniques	69 227,00	117 624,00	117 624,00
2161	Oeuvres et objets d'art	3 000,00	5 000,00	5 000,00
2182	Matériel de transport	44 000,00	109 850,00	109 850,00
2183	Matériel de bureau et informatique	162 497,00	111 004,79	111 004,79
2184	Mobilier	129 826,00	254 000,00	254 000,00
2188	Autres immobilisations corporelles	235 381,67	262 675,00	262 675,00
22	Immobilisations reçues en affectation (hors opérations)	0,00	0,00	0,00
23	Immobilisations en cours (hors opérations)	8 324 019,12	5 425 631,73	5 425 631,73
2313	Constructions	6 571 161,12	5 300 875,73	5 300 875,73
2315	Installat ^o , matériel et outillage techni	512 858,00	23 500,00	23 500,00
2316	Restauration collections, oeuvres d'art	14 600,00	7 500,00	7 500,00
2318	Autres immo. corporelles en cours	1 225 400,00	93 756,00	93 756,00
Total des dépenses d'équipement		9 667 502,79	11 047 801,52	11 047 801,52
10	Dotations, fonds divers et réserves	5 000,00	0,00	0,00
10223	TLE	5 000,00	0,00	0,00
13	Subventions d'investissement	0,00	0,00	0,00
16	Emprunts et dettes assimilées	1 493 075,00	1 547 000,00	1 547 000,00
1641	Emprunts en euros	1 209 575,00	1 390 000,00	1 390 000,00
16441	Opérat ^o afférentes à l'emprunt	282 500,00	156 000,00	156 000,00
165	Dépôts et cautionnements reçus	1 000,00	1 000,00	1 000,00
18	Compte de liaison : affectat ^o (BA,régie)	0,00	0,00	0,00
26	Participat ^o et créances rattachées	0,00	0,00	0,00
27	Autres immobilisations financières	3 000,00	3 000,00	3 000,00
275	Dépôts et cautionnements versés	3 000,00	3 000,00	3 000,00
020	Dépenses imprévues	0,00	0,00	0,00
Total des dépenses financières		1 501 075,00	1 550 000,00	1 550 000,00
45410	DEPENSES (6)	0,00	5 000,00	5 000,00
Total des dépenses d'opérations pour compte de tiers		0,00	5 000,00	5 000,00
TOTAL DEPENSES REELLES		11 168 577,79	12 602 801,52	12 602 801,52
040	Opérat ^o ordre transfert entre sections (7)	250 000,00	300 000,00	300 000,00
	Reprises sur autofinancement antérieur (8)	0,00	0,00	0,00

MAIRIE PONTOISE - BUDGET PRINCIPAL VILLE - BP - 2018

Chap / art (1)	Libellé (1)	Pour mémoire budget précédent (2)	Propositions nouvelles (3)	Vote (4)
	Charges transférées (9)	250 000,00	300 000,00	300 000,00
2313	Constructions	250 000,00	300 000,00	300 000,00
041	Opérations patrimoniales (10)	0,00	250 000,00	250 000,00
2138	Autres constructions	0,00	200 000,00	200 000,00
2313	Constructions	0,00	50 000,00	50 000,00
TOTAL DEPENSES D'ORDRE		250 000,00	550 000,00	550 000,00
TOTAL DES DEPENSES D'INVESTISSEMENT DE L'EXERCICE (= Total des dépenses réelles et d'ordre)		11 418 577,79	13 152 801,52	13 152 801,52

+

RESTES A REALISER N-1 (11)	0,00
-----------------------------------	-------------

+

D 001 SOLDE D'EXECUTION NEGATIF REPORTE OU ANTICIPE (11)	0,00
-----------------------------------------------------------------	-------------

=

TOTAL DES DEPENSES D'INVESTISSEMENT CUMULEES	13 152 801,52
-----------------------------------------------------	----------------------

(1) Détailler les chapitres budgétaires par article conformément au plan de comptes appliqué par la commune ou l'établissement.

(2) Cf. Modalités de vote, I-B.

(3) Hors restes à réaliser.

(4) Le vote de l'organe délibérant porte uniquement sur les propositions nouvelles.

(5) Voir état III B 3 pour le détail des opérations d'équipement.

(6) Voir annexe IV A 9 pour le détail des opérations pour compte de tiers.

(7) Cf. définitions du chapitre des opérations d'ordre, *DI 040 = RF 042*.

(8) Les comptes 15, 29, 39, 49 et 59 peuvent figurer dans le détail du chapitre 040 si la commune ou l'établissement applique le régime des provisions budgétaires.

(9) Aucune prévision budgétaire ne doit figurer à l'article 192 (cf. chapitre 024 « produit des cessions d'immobilisation »).

(10) Cf. définitions du chapitre des opérations d'ordre, *DI 041 = RI 041*.

(11) Inscrire en cas de reprise des résultats de l'exercice précédent (après vote du compte administratif ou si reprise anticipée des résultats).

III – VOTE DU BUDGET	III
SECTION D'INVESTISSEMENT – DETAIL DES RECETTES	B2

Chap / art (1)	Libellé (1)	Pour mémoire budget précédent (2)	Propositions nouvelles (3)	Vote (4)
010	Stocks	0,00	0,00	0,00
13	Subventions d'investissement (hors 138)	3 200 044,48	2 608 589,09	2 608 589,09
13151	Subv. transf. GFP de rattachement	740 142,00	0,00	0,00
1321	Subv. non transf. Etat, établ. nationaux	91 419,74	226 640,42	226 640,42
1322	Subv. non transf. Régions	445 601,04	526 368,00	526 368,00
1323	Subv. non transf. Départements	1 284 438,70	402 580,67	402 580,67
13251	Subv. non transf. GFP de rattachement	198 377,00	1 453 000,00	1 453 000,00
1328	Autres subventions d'équip. non transf.	440 066,00	0,00	0,00
16	Emprunts et dettes assimilées (hors 165)	4 755 985,85	7 251 815,12	7 251 815,12
1641	Emprunts en euros	4 755 985,85	7 251 815,12	7 251 815,12
20	Immobilisations incorporelles (sauf 204)	0,00	0,00	0,00
204	Subventions d'équipement versées	0,00	0,00	0,00
21	Immobilisations corporelles	0,00	0,00	0,00
22	Immobilisations reçues en affectation	0,00	0,00	0,00
23	Immobilisations en cours	0,00	0,00	0,00
Total des recettes d'équipement		7 956 030,33	9 860 404,21	9 860 404,21
10	Dotations, fonds divers et réserves	1 472 961,00	1 005 000,00	1 005 000,00
10222	FCTVA	1 050 000,00	1 000 000,00	1 000 000,00
10223	TLE	422 961,00	0,00	0,00
10226	Taxe d'aménagement	0,00	5 000,00	5 000,00
138	Autres subvent° invest. non transf.	0,00	0,00	0,00
165	Dépôts et cautionnements reçus	1 000,00	1 000,00	1 000,00
18	Compte de liaison : affectat° (BA,régie)	0,00	0,00	0,00
26	Participat° et créances rattachées	0,00	0,00	0,00
27	Autres immobilisations financières	3 000,00	3 000,00	3 000,00
275	Dépôts et cautionnements versés	3 000,00	3 000,00	3 000,00
024	Produits des cessions d'immobilisations	10 000,00	0,00	0,00
Total des recettes financières		1 486 961,00	1 009 000,00	1 009 000,00
45420	RECETTES (5)	0,00	5 000,00	5 000,00
Total des recettes d'opérations pour compte de tiers		0,00	5 000,00	5 000,00
TOTAL RECETTES REELLES		9 442 991,33	10 874 404,21	10 874 404,21
021	Virement de la sect° de fonctionnement	975 586,46	928 397,31	928 397,31
040	Opérat° ordre transfert entre sections (6) (7) (8)	1 000 000,00	1 100 000,00	1 100 000,00
2802	Frais liés à la réalisation des document	1 000 000,00	1 100 000,00	1 100 000,00
TOTAL DES PRELEVEMENTS PROVENANT DE LA SECTION DE FONCTIONNEMENT		1 975 586,46	2 028 397,31	2 028 397,31
041	Opérations patrimoniales (9)	0,00	250 000,00	250 000,00
2031	Frais d'études	0,00	100 000,00	100 000,00
2313	Constructions	0,00	100 000,00	100 000,00
238	Avances versées commandes immo. incorp.	0,00	50 000,00	50 000,00
TOTAL RECETTES D'ORDRE		1 975 586,46	2 278 397,31	2 278 397,31
TOTAL DES RECETTES D'INVESTISSEMENT DE L'EXERCICE (= Total des recettes réelles et d'ordre)		11 418 577,79	13 152 801,52	13 152 801,52

RESTES A REALISER N-1 (10)	0,00
+	
R 001 SOLDE D'EXECUTION POSITIF REPORTE OU ANTICIPE (10)	0,00
=	
TOTAL DES RECETTES D'INVESTISSEMENT CUMULEES	13 152 801,52

(1) Détailler les chapitres budgétaires par article conformément au plan de comptes appliqué par la commune ou l'établissement.

(2) Cf. Modalités de vote, I-B.

- (3) Hors restes à réaliser.
- (4) Le vote de l'organe délibérant porte uniquement sur les propositions nouvelles.
- (5) Voir annexe IV-A9 pour le détail des opérations pour compte de tiers.
- (6) Cf. définitions du chapitre des opérations d'ordre, RI 040 = DF 042.
- (7) Aucune prévision budgétaire ne doit figurer à l'article 192 (cf. chapitre 024 « produit des cessions d'immobilisations »).
- (8) Les comptes 15, 29, 39, 49 et 59 peuvent figurer dans le détail du chapitre 040 si la commune ou l'établissement applique le régime des provisions budgétaires.
- (9) Cf. définitions du chapitre des opérations d'ordre, DI 041 = RI 041.
- (10) Inscrire en cas de reprise des résultats de l'exercice précédent (après vote du compte administratif ou si reprise anticipée des résultats).

III – VOTE DU BUDGET	III
DETAIL DES CHAPITRES D'OPERATION D'EQUIPEMENT	B3

Cet état ne contient pas d'information.

IV – ANNEXES
PRESENTATION CROISEE PAR FONCTION – VUE D'ENSEMBLE (1)

	IV									
	A1									

Libellé	01 Opérations non ventilables	0 Services généraux administratifs publics	1 Sécurité et salubrité publiques	2 Enseignement - Formation	3 Culture	4 Sport et jeunesse	5 Interventions sociales et santé	6 Famille	7 Logement	8 Aménagement et services urbains, environnement	9 Action économique	TOTAL
---------	-------------------------------	--------------------------------------------	-----------------------------------	----------------------------	-----------	---------------------	-----------------------------------	-----------	------------	--------------------------------------------------	---------------------	-------

INVESTISSEMENT												
DEPENSES												
Dépenses réelles	1 636 000	1 456 169	148 969	5 062 739	421 447	2 171 120	2 134	53 576	74 500	1 572 148	4 000	12 602 802
- Equipements municipaux (2)		1 452 169	143 969	5 062 739	421 447	1 421 120	2 134	53 576	74 500	1 337 211	4 000	10 062 865
- Equip. non municipaux (c204) (3)		0	0	0	0	750 000	0	0	0	234 937	0	984 937
- Opérations financières	1 636 000											1 636 000
Dépenses d'ordre	550 000											550 000
Total dépenses de l'exercice	2 186 000	1 456 169	148 969	5 062 739	421 447	2 171 120	2 134	53 576	74 500	1 572 148	4 000	13 152 802
RAR N-1 et reports	0	0	0	0	0	0	0	0	0	0	0	0
Total cumulé dépenses d'investissement	2 186 000	1 456 169	148 969	5 062 739	421 447	2 171 120	2 134	53 576	74 500	1 572 148	4 000	13 152 802

RECETTES												
Total recettes de l'exercice	10 510 853	1 673 500	5 000	265 519	275 000	0	0	229 000	0	181 423	12 507	13 152 802
RAR N-1 et reports	0	0	0	0	0	0	0	0	0	0	0	0
Total cumulé recettes d'investissement	10 510 853	1 673 500	5 000	265 519	275 000	0	0	229 000	0	181 423	12 507	13 152 802

FONCTIONNEMENT												
DEPENSES												
Total dépenses de l'exercice	2 762 507	11 739 061	1 974 696	7 748 302	1 839 359	3 054 181	476 100	3 808 558	118 115	3 817 010	342 082	37 679 969
RAR N-1 et reports	0	0	0	0	0	0	0	0	0	0	0	0
Total cumulé dépenses de fonctionnement	2 762 507	11 739 061	1 974 696	7 748 302	1 839 359	3 054 181	476 100	3 808 558	118 115	3 817 010	342 082	37 679 969
RECETTES												
Total recettes de l'exercice	31 872 769	349 253	0	2 054 676	51 000	670 093	23 220	1 662 775	79 800	865 741	50 642	37 679 969
RAR N-1 et reports	0	0	0	0	0	0	0	0	0	0	0	0
Total cumulé recettes de fonctionnement	31 872 769	349 253	0	2 054 676	51 000	670 093	23 220	1 662 775	79 800	865 741	50 642	37 679 969

(1) La production de cet état est obligatoire pour les communes de 3 500 habitants et plus, les groupements comprenant au moins une telle commune, leurs établissements et services administratifs hormis les caisses des écoles et les services à activité unique érigés en établissement public ou budget annexe (L. 2312-3, R. 2311-1 et R. 2311-10). Dans les communes de 3 500 habitants et plus, le croisement par fonction est fait à un chiffre (correspondant à la fonction). Dans les communes de 10 000 habitants et plus, le croisement par fonction est fait au niveau le plus détaillé de la nomenclature fonctionnelle (sous-fonction ou rubrique). Les groupements et leurs établissements publics suivent les règles de production et de présentation applicables à la commune membre comptant le plus grand nombre d'habitants (articles L. 5211-36 et R. 5211-14 + L. 5711-1 et R. 5711-2 du CGCT).

(2) Ou biens de la structure intercommunale.

(3) Ou biens ne relevant pas de la structure intercommunale.

IV – ANNEXES

PRESENTATION CROISEE PAR FONCTION – VUE D'ENSEMBLE

IV

A1

Art. (1)	Libellé	01 Opérations non ventilables	0 Services généraux administratifs publics	1 Sécurité et salubrité publiques	2 Enseignement - Formation	3 Culture	4 Sport et jeunesse	5 Interventions sociales et santé	6 Famille	7 Logement	8 Aménagt et services urbains, environnement	9 Action économique	TOTAL
	Total dépenses investissement	2 186 000	1 456 169	148 969	5 062 739	421 447	2 171 120	2 134	53 576	74 500	1 572 148	4 000	13 152 802
	Dépenses réelles	1 636 000	1 456 169	148 969	5 062 739	421 447	2 171 120	2 134	53 576	74 500	1 572 148	4 000	12 602 802
010	Stocks	0	0	0	0	0	0	0	0	0	0	0	0
020	Dépenses imprévues	0	0	0	0	0	0	0	0	0	0	0	0
10	Dotations, fonds divers et réserves	0	0	0	0	0	0	0	0	0	0	0	0
13	Subventions d'investissement	0	0	0	0	0	0	0	0	0	0	0	0
16	Emprunts et dettes assimilées	1 546 000	1 000	0	0	0	0	0	0	0	0	0	1 547 000
18	Compte de liaison : affectat* (BA, régie)	0	0	0	0	0	0	0	0	0	0	0	0
20	Immobilisations incorporelles	90 000	199 075	0	126 580	1 823	0	0	0	3 500	98 960	0	519 938
204	Subventions d'équipement versées	0	0	0	0	0	750 000	0	0	0	234 937	0	984 937
21	Immobilisations corporelles	0	789 958	143 969	312 065	162 124	1 421 120	2 134	53 576	71 000	1 160 851	500	4 117 295
22	Immobilisations reçues en affectation	0	0	0	0	0	0	0	0	0	0	0	0
23	Immobilisations en cours	0	463 138	0	4 624 094	257 500	0	0	0	0	77 400	3 500	5 425 632
26	Participat* et créances rattachées	0	0	0	0	0	0	0	0	0	0	0	0
27	Autres immobilisations financières	0	3 000	0	0	0	0	0	0	0	0	0	3 000
	Opérations d'équipement	0	0	0	0	0	0	0	0	0	0	0	0
	Opérations pour compte de tiers	0	0	5 000	0	0	0	0	0	0	0	0	5 000
45410	DEPENSES	0	0	5 000	0	0	0	0	0	0	0	0	5 000
	Dépenses d'ordre	550 000	0	0	0	0	0	0	0	0	0	0	550 000
040	Opérat* ordre transfert entre sections	300 000	0	0	0	0	0	0	0	0	0	0	300 000
041	Opérations patrimoniales	250 000	0	0	0	0	0	0	0	0	0	0	250 000

RECETTES													
Total recettes investissement	10 510 853	1 673 500	5 000	265 519	275 000	0	0	0	229 000	0	181 423	12 507	13 152 802
Recettes réelles	8 282 456	1 623 500	5 000	265 519	275 000	0	0	0	229 000	0	181 423	12 507	10 874 404

MAIRIE PONTOISE - BUDGET PRINCIPAL VILLE - BP - 2018

Art. (1)	Libellé	01 Opérations non ventilables	0 Services généraux administratifs publics	1 Sécurité et salubrité publiques	2 Enseignement-Formation	3 Culture	4 Sport et jeunesse	5 Interventions sociales et santé	6 Famille	7 Logement	8 Aménagt et services urbains, environnement	9 Action économique	TOTAL
010	Stocks	0	0	0	0	0	0	0	0	0	0	0	0
024	Produits des cessions d'immobilisations	0	0	0	0	0	0	0	0	0	0	0	0
10	Dotations, fonds divers et réserves	1 005 000	0	0	0	0	0	0	0	0	0	0	1 005 000
13	Subventions d'investissement	25 640	1 619 500	0	265 519	275 000	0	0	229 000	0	181 423	12 507	2 608 569
16	Emprunts et dettes assimilées	7 251 815	1 000	0	0	0	0	0	0	0	0	0	7 252 815
18	Compte de liaison : affectat* (BA, régie)	0	0	0	0	0	0	0	0	0	0	0	0
20	Immobilisations incorporelles	0	0	0	0	0	0	0	0	0	0	0	0
204	Subventions d'équipement versées	0	0	0	0	0	0	0	0	0	0	0	0
21	Immobilisations corporelles	0	0	0	0	0	0	0	0	0	0	0	0
22	Immobilisations reçues en affectation	0	0	0	0	0	0	0	0	0	0	0	0
23	Immobilisations en cours	0	0	0	0	0	0	0	0	0	0	0	0
26	Participat* et créances rattachées	0	0	0	0	0	0	0	0	0	0	0	0
27	Autres immobilisations financières	0	3 000	0	0	0	0	0	0	0	0	0	3 000
	Opérations pour compte de tiers	0	0	5 000	0	0	0	0	0	0	0	0	5 000
4542D	RECETTES	0	0	5 000	0	0	0	0	0	0	0	0	5 000
	Recettes d'ordre	2 228 397	50 000	0	0	0	0	0	0	0	0	0	2 278 397
021	Virement de la sect* de fonctionnement	928 397	0	0	0	0	0	0	0	0	0	0	928 397
040	Opérat* ordre transfert entre sections	1 100 000	0	0	0	0	0	0	0	0	0	0	1 100 000
041	Opérations patrimoniales	200 000	50 000	0	0	0	0	0	0	0	0	0	250 000

FONCTIONNEMENT

DEPENSES													
		2 762 507	11 739 061	1 974 696	7 748 302	1 839 359	3 054 181	476 100	3 808 558	118 115	3 817 010	342 082	37 679 969
Total dépenses de fonctionnement		2 762 507	11 739 061	1 974 696	7 748 302	1 839 359	3 054 181	476 100	3 808 558	118 115	3 817 010	342 082	37 679 969
Dépenses réelles		734 110	11 739 061	1 974 696	7 748 302	1 839 359	3 054 181	476 100	3 808 558	118 115	3 817 010	342 082	35 651 571
011	Charges à caractère général	110	2 864 048	125 002	2 193 677	437 683	842 091	43 879	526 282	23 278	1 272 760	186 492	8 515 301
012	Charges de personnel, frais assimilés	124 000	8 477 384	1 256 411	4 020 912	1 992 176	2 181 990	36 561	2 574 594	94 837	2 282 075	139 590	22 590 530
014	Atténuations de produits	0	0	0	0	0	0	0	0	0	0	0	0
022	Dépenses imprévues	0	0	0	0	0	0	0	0	0	0	0	0
65	Autres charges de gestion courante	80 000	329 282	593 283	1 525 713	4 200	22 000	395 660	707 282	0	100 075	15 000	3 772 484

MAIRIE PONTOISE - BUDGET PRINCIPAL VILLE - BP - 2018

Art. (1)	Libellé	01 Opérations non ventilables	0 Services généraux administratifs publics	1 Sécurité et salubrité publiques	2 Enseignement-Formation	3 Culture	4 Sport et jeunesse	5 Interventions sociales et santé	6 Famille	7 Logement	8 Aménagement services urbains, environnement	9 Action économique	TOTAL
666	Frais fonctionnement des groupes d'élués	0	0	0	0	0	0	0	0	0	0	0	0
66	Charges financières	520 000	0	0	0	0	0	0	0	0	0	0	520 000
67	Charges exceptionnelles	10 000	68 346	0	8 000	5 300	8 100	0	400	0	152 100	1 000	253 246
68	Dot. aux amortissements et provisions	0	0	0	0	0	0	0	0	0	0	0	0
Dépenses d'ordre		2 028 397	0	0	0	0	0	0	0	0	0	0	2 028 397
023	Virement à la section d'investissement	928 397	0	0	0	0	0	0	0	0	0	0	928 397
042	Opérat* ordre transfert entre sections	1 100 000	0	0	0	0	0	0	0	0	0	0	1 100 000
043	Opérat* ordre intérieur de la section	0	0	0	0	0	0	0	0	0	0	0	0

RECETTES													
Total recettes de fonctionnement		31 872 769	349 253	0	2 054 676	51 000	670 093	23 220	1 662 775	79 800	865 741	50 642	37 679 969
Recettes réelles		31 572 769	349 253	0	2 054 676	51 000	670 093	23 220	1 662 775	79 800	865 741	50 642	37 379 969
013	Atténuations de charges	220 000	90 000	0	0	0	0	0	0	0	0	0	310 000
70	Produits des services, du domaine, vente	4 100	136 960	0	1 491 758	51 000	318 207	0	639 310	0	168 900	42 760	2 852 994
73	Impôts et taxes	24 530 869	0	0	0	0	0	0	0	0	634 180	0	25 165 049
74	Dotations et participations	6 817 800	35 000	0	562 918	0	306 386	0	1 023 485	0	35 000	1 882	8 782 451
75	Autres produits de gestion courante	0	87 293	0	0	0	45 500	23 220	0	79 800	27 661	6 000	269 474
76	Produits financiers	0	0	0	0	0	0	0	0	0	0	0	0
77	Produits exceptionnels	0	0	0	0	0	0	0	0	0	0	0	0
78	Reprise sur amortissements et provisions	0	0	0	0	0	0	0	0	0	0	0	0
Recettes d'ordre		300 000	0	0	0	0	0	0	0	0	0	0	300 000
042	Opérat* ordre transfert entre sections	300 000	0	0	0	0	0	0	0	0	0	0	300 000
043	Opérat* ordre intérieur de la section	0	0	0	0	0	0	0	0	0	0	0	0

(1) Pour le croisement par nature, le détail est fait selon le niveau de vote choisi par l'assemblée délibérante (chapitre, article ou article spécialisé).

IV – ANNEXES		IV
ELEMENTS DU BILAN		
PRESENTATION CROISEE PAR FONCTION – DETAIL FONCTIONNEMENT		
A1.1		

FONCTION 0 – Services généraux des administrations publiques locales

(1)	Libellé	01 Opérations non ventilables	02 Administration générale	03 Justice	04 Coopérat° décentralisée, act° européen.	Total
	DEPENSES (2)					
	Dépenses de l'exercice	2 762 507,31	11 739 060,50	0,00	0,00	14 501 567,81
	Charges à caractère général	2 762 507,31	11 739 060,50	0,00	0,00	14 501 567,81
011	Charges de personnel, frais assimilés	110,00	2 864 048,19	0,00	0,00	2 864 158,19
012	Charges de personnel, frais assimilés	124 000,00	8 477 384,00	0,00	0,00	8 601 384,00
014	Atténuations de produits	0,00	0,00	0,00	0,00	0,00
022	Dépenses imprévues	0,00	0,00	0,00	0,00	0,00
023	Virement à la section d'investissement	928 397,31	0,00	0,00	0,00	928 397,31
042	Opérat° ordre transfert entre sections	1 100 000,00	0,00	0,00	0,00	1 100 000,00
043	Opérat° ordre intérieur de la section	0,00	0,00	0,00	0,00	0,00
65	Autres charges de gestion courante	80 000,00	329 282,00	0,00	0,00	409 282,00
656	Frais fonctionnement des groupes d'étus	0,00	0,00	0,00	0,00	0,00
66	Charges financières	520 000,00	0,00	0,00	0,00	520 000,00
67	Charges exceptionnelles	10 000,00	68 346,31	0,00	0,00	78 346,31
68	Dot. aux amortissements et provisions	0,00	0,00	0,00	0,00	0,00
	Restes à réaliser – reports	0,00	0,00	0,00	0,00	0,00
	RECETTES (2)					
	Recettes de l'exercice	31 872 769,00	349 253,32	0,00	0,00	32 222 022,32
	Atténuations de charges	31 872 769,00	349 253,32	0,00	0,00	32 222 022,32
013	Atténuations de charges	220 000,00	90 000,00	0,00	0,00	310 000,00
042	Opérat° ordre transfert entre sections	300 000,00	0,00	0,00	0,00	300 000,00
043	Opérat° ordre intérieur de la section	0,00	0,00	0,00	0,00	0,00
70	Produits des services, du domaine, vente	4 100,00	136 960,00	0,00	0,00	141 060,00
73	Impôts et taxes	24 530 869,00	0,00	0,00	0,00	24 530 869,00
74	Dotations et participations	6 817 800,00	35 000,00	0,00	0,00	6 852 800,00
75	Autres produits de gestion courante	0,00	87 293,32	0,00	0,00	87 293,32
76	Produits financiers	0,00	0,00	0,00	0,00	0,00
77	Produits exceptionnels	0,00	0,00	0,00	0,00	0,00
78	Reprise sur amortissements et provisions	0,00	0,00	0,00	0,00	0,00
	Restes à réaliser – reports	0,00	0,00	0,00	0,00	0,00

MAIRIE PONTOISE - BUDGET PRINCIPAL VILLE - BP - 2018

(1)	Libellé	01 Opérations non ventilables	02 Administration générale	03 Justice	04 Coopérat° décentralisée, act° européen.	Total
	SOLDE (2)	29 110 261,69	-11 389 807,18	0,00	0,00	17 720 454,51

(1)	Libellé	Sous-fonction 02					Sous-fonction 04		
		020 Administrat° générale collectivité	021 Assemblée locale	022 Administration générale de l'état	023 Information, communication, publicité	024 Fêtes et cérémonies	025 Aides aux assoc. (non classées ailleurs)	026 Cimetières et pompes funébres	041 Subvention globale
	DEPENSES (2)								
	Dépenses de l'exercice	9 489 384,10	534 636,00	20 339,19	616 620,00	680 470,71	256 364,50	141 246,00	0,00
011	Charges à caractère général	9 489 384,10	534 636,00	20 339,19	616 620,00	680 470,71	256 364,50	141 246,00	0,00
012	Charges de personnel, frais assimilés	2 248 952,79	0,00	20 339,19	203 422,00	272 540,71	90 276,50	28 517,00	0,00
014	Atténuations de produits	7 177 285,00	211 854,00	0,00	413 198,00	407 930,00	156 088,00	111 029,00	0,00
022	Dépenses imprévues	0,00	0,00	0,00	0,00	0,00	0,00	0,00	0,00
023	Virement à la section d'investissement	0,00	0,00	0,00	0,00	0,00	0,00	0,00	0,00
042	Opérat° ordre transfert entre sections	0,00	0,00	0,00	0,00	0,00	0,00	0,00	0,00
043	Opérat° ordre intérieur de la section	0,00	0,00	0,00	0,00	0,00	0,00	0,00	0,00
65	Autres charges de gestion courante	4 800,00	322 782,00	0,00	0,00	0,00	0,00	1 700,00	0,00
656	Frais fonctionnement des groupes d'élus	0,00	0,00	0,00	0,00	0,00	0,00	0,00	0,00
66	Charges financières	0,00	0,00	0,00	0,00	0,00	0,00	0,00	0,00
67	Charges exceptionnelles	58 346,31	0,00	0,00	0,00	0,00	10 000,00	0,00	0,00
68	Dot. aux amortissements et provisions	0,00	0,00	0,00	0,00	0,00	0,00	0,00	0,00
	Restes à réaliser - reports	0,00	0,00	0,00	0,00	0,00	0,00	0,00	0,00
	RECETTES (2)	192 293,32	0,00	22 000,00	3 000,00	4 860,00	7 100,00	120 000,00	0,00
	Recettes de l'exercice	192 293,32	0,00	22 000,00	3 000,00	4 860,00	7 100,00	120 000,00	0,00
013	Atténuations de charges	90 000,00	0,00	0,00	0,00	0,00	0,00	0,00	0,00
042	Opérat° ordre transfert entre sections	0,00	0,00	0,00	0,00	0,00	0,00	0,00	0,00
043	Opérat° ordre intérieur de la section	0,00	0,00	0,00	0,00	0,00	0,00	0,00	0,00
70	Produits des services, du domaine, vente	2 000,00	0,00	0,00	3 000,00	4 860,00	7 100,00	120 000,00	0,00
73	Impôts et taxes	0,00	0,00	0,00	0,00	0,00	0,00	0,00	0,00

MAIRIE PONTOISE - BUDGET PRINCIPAL VILLE - BP - 2018

(1)	Libellé	Sous-fonction 02							Sous-fonction 04		
		020 Administrat° générale collectivité	021 Assemblée locale	022 Administration générale de l'état	023 Information, communication, publicité	024 Fêtes et cérémonies	025 Aidés aux assoc. (non classées ailleurs)	026 Cimetières et pompes funèbres	041 Subvention globale	048 Autres act° de coopérat° décentralisée	
74	Dotations et participations	13 000,00	0,00	22 000,00	0,00	0,00	0,00	0,00	0,00	0,00	0,00
75	Autres produits de gestion courante	87 293,32	0,00	0,00	0,00	0,00	0,00	0,00	0,00	0,00	0,00
76	Produits financiers	0,00	0,00	0,00	0,00	0,00	0,00	0,00	0,00	0,00	0,00
77	Produits exceptionnels	0,00	0,00	0,00	0,00	0,00	0,00	0,00	0,00	0,00	0,00
78	Reprise sur amortissements et provisions	0,00	0,00	0,00	0,00	0,00	0,00	0,00	0,00	0,00	0,00
Restes à réaliser – reports		0,00	0,00	0,00	0,00	0,00	0,00	0,00	0,00	0,00	0,00
SOLDE (2)		-8 297 090,78	-534 636,00	1 660,81	-613 620,00	-675 610,71	-249 284,50	-21 246,00	0,00	0,00	0,00

(1) Pour le croisement par nature, le détail est fait selon le niveau de vote choisi par l'assemblée délibérante (chapitre, article ou article spécialisé).

(2) Le solde correspond à la différence entre les recettes et les dépenses. Les dépenses et les recettes correspondent à la somme des dépenses et des recettes de l'exercice ainsi que des restes à réaliser et des reports (lignes budgétaires 001 et 002). Les lignes reports 001 et 002 apparaissent à la colonne 01-Non ventilables.

IV – ANNEXES

ELEMENTS DU BILAN
PRESENTATION CROISEE PAR FONCTION – DETAIL FONCTIONNEMENT

IV

A.1.1

FONCTION 1 – Sécurité et salubrité publiques

(1)	Libellé	11 Sécurité intérieure	12 Hygiène et salubrité publique	Total
	DEPENSES (2)			
	Dépenses de l'exercice	1 783 946,16	190 749,85	1 974 696,01
		1 783 946,16	190 749,85	1 974 696,01
011	Charges à caractère général	79 912,62	45 089,85	125 002,47
012	Charges de personnel, frais assimilés	1 110 751,00	145 660,00	1 256 411,00
014	Atténuations de produits	0,00	0,00	0,00
022	Dépenses imprévues	0,00	0,00	0,00
023	Virement à la section d'investissement	0,00	0,00	0,00
042	Opérat° ordre transfert entre sections	0,00	0,00	0,00
043	Opérat° ordre intérieur de la section	0,00	0,00	0,00
65	Autres charges de gestion courante	593 282,54	0,00	593 282,54
656	Frais fonctionnement des groupes d'élus	0,00	0,00	0,00
66	Charges financières	0,00	0,00	0,00
67	Charges exceptionnelles	0,00	0,00	0,00
68	Dot. aux amortissements et provisions	0,00	0,00	0,00
	Restes à réaliser – reports	0,00	0,00	0,00
	RECETTES (2)			
	Recettes de l'exercice	0,00	0,00	0,00
		0,00	0,00	0,00
013	Atténuations de charges	0,00	0,00	0,00
042	Opérat° ordre transfert entre sections	0,00	0,00	0,00
043	Opérat° ordre intérieur de la section	0,00	0,00	0,00
70	Produits des services, du domaine, vente	0,00	0,00	0,00
73	Impôts et taxes	0,00	0,00	0,00
74	Dotations et participations	0,00	0,00	0,00
75	Autres produits de gestion courante	0,00	0,00	0,00
76	Produits financiers	0,00	0,00	0,00
77	Produits exceptionnels	0,00	0,00	0,00
78	Reprise sur amortissements et provisions	0,00	0,00	0,00
	Restes à réaliser – reports	0,00	0,00	0,00
	SOLDE (2)	-1 783 946,16	-190 749,85	-1 974 696,01

MAIRIE PONTOISE - BUDGET PRINCIPAL VILLE - BP - 2018

(1)	Libellé	Sous-fonction 11				
		110 Services communs	111 Police nationale	112 Police municipale	113 Pompiers, incendies et secours	114 Autres services de protection civile
	DEPENSES (2)					
	Dépenses de l'exercice					
	Charges à caractère général					
011		0,00	0,00	1 199 913,62	584 032,54	0,00
	Charges de personnel, frais assimilés	0,00	0,00	1 199 913,62	584 032,54	0,00
012		0,00	0,00	79 912,62	0,00	0,00
	Atténuations de produits	0,00	0,00	1 110 751,00	0,00	0,00
014		0,00	0,00	0,00	0,00	0,00
022	Dépenses imprévues	0,00	0,00	0,00	0,00	0,00
023	Virement à la section d'investissement	0,00	0,00	0,00	0,00	0,00
042	Opéraf* ordre transfert entre sections	0,00	0,00	0,00	0,00	0,00
043	Opéraf* ordre Intérieur de la section	0,00	0,00	0,00	0,00	0,00
65	Autres charges de gestion courante	0,00	0,00	9 250,00	584 032,54	0,00
656	Frais fonctionnement des groupes d'élus	0,00	0,00	0,00	0,00	0,00
66	Charges financières	0,00	0,00	0,00	0,00	0,00
67	Charges exceptionnelles	0,00	0,00	0,00	0,00	0,00
68	Dot. aux amortissements et provisions	0,00	0,00	0,00	0,00	0,00
	Restes à réaliser – reports	0,00	0,00	0,00	0,00	0,00
	RECETTES (2)					
	Recettes de l'exercice					
	Atténuations de charges					
013		0,00	0,00	0,00	0,00	0,00
042	Opéraf* ordre transfert entre sections	0,00	0,00	0,00	0,00	0,00
043	Opéraf* ordre Intérieur de la section	0,00	0,00	0,00	0,00	0,00
70	Produits des services, du domaine, vente	0,00	0,00	0,00	0,00	0,00
73	Impôts et taxes	0,00	0,00	0,00	0,00	0,00
74	Dotations et participations	0,00	0,00	0,00	0,00	0,00
75	Autres produits de gestion courante	0,00	0,00	0,00	0,00	0,00
76	Produits financiers	0,00	0,00	0,00	0,00	0,00
77	Produits exceptionnels	0,00	0,00	0,00	0,00	0,00
78	Reprise sur amortissements et provisions	0,00	0,00	0,00	0,00	0,00
	Restes à réaliser – reports	0,00	0,00	0,00	0,00	0,00
	SOLDE (2)					
		0,00	0,00	-1 199 913,62	-584 032,54	0,00

(1) Pour le croisement par nature, le détail est fait selon le niveau de vote choisi par l'assemblée délibérante (chapitre, article ou article spécialisé).

(2) Le solde correspond à la différence entre les recettes et les dépenses. Les dépenses et les recettes correspondent à la somme des dépenses et des recettes de l'exercice ainsi que des restes à réaliser et des reports (lignes budgétaires 001 et 002). Les lignes reports 001 et 002 apparaissent à la colonne 01-Non ventilables.

IV – ANNEXES

ELEMENTS DU BILAN
PRESENTATION CROISEE PAR FONCTION – DETAIL FONCTIONNEMENT

IV

A.1.1

FONCTION 2 – Enseignement - Formation

(1)	Libellé	20 Services communs	21 Enseignement du premier degré	22 Enseignement du deuxième degré	23 Enseignement supérieur	24 Formation continue	25 Services annexes de l'enseignement	Total
	DEPENSES (2)							
	Dépenses de l'exercice	1 348 413,00	5 300 250,55	0,00	0,00	0,00	1 099 638,00	7 748 301,55
	Charges à caractère général	1 348 413,00	5 300 250,55	0,00	0,00	0,00	1 099 638,00	7 748 301,55
011	Charges de personnel, frais assimilés	0,00	1 168 238,55	0,00	0,00	0,00	1 025 438,00	2 193 676,55
012	Charges de personnel, frais assimilés	0,00	4 020 912,00	0,00	0,00	0,00	0,00	4 020 912,00
014	Atténuations de produits	0,00	0,00	0,00	0,00	0,00	0,00	0,00
022	Dépenses imprévues	0,00	0,00	0,00	0,00	0,00	0,00	0,00
023	Virement à la section d'investissement	0,00	0,00	0,00	0,00	0,00	0,00	0,00
042	Opérat° ordre transfert entre sections	0,00	0,00	0,00	0,00	0,00	0,00	0,00
043	Opérat° ordre intérieur de la section	0,00	0,00	0,00	0,00	0,00	0,00	0,00
65	Autres charges de gestion courante	1 348 413,00	110 300,00	0,00	0,00	0,00	67 000,00	1 525 713,00
656	Frais fonctionnement des groupes d'étus	0,00	0,00	0,00	0,00	0,00	0,00	0,00
66	Charges financières	0,00	0,00	0,00	0,00	0,00	0,00	0,00
67	Charges exceptionnelles	0,00	800,00	0,00	0,00	0,00	7 200,00	8 000,00
68	Dot. aux amortissements et provisions	0,00	0,00	0,00	0,00	0,00	0,00	0,00
	Restes à réaliser - reports	0,00	0,00	0,00	0,00	0,00	0,00	0,00
	RECETTES (2)							
	Recettes de l'exercice	0,00	580 101,96	0,00	0,00	0,00	1 474 573,75	2 054 675,71
	Atténuations de charges	0,00	580 101,96	0,00	0,00	0,00	1 474 573,75	2 054 675,71
013	Opérat° ordre transfert entre sections	0,00	0,00	0,00	0,00	0,00	0,00	0,00
042	Opérat° ordre transfert entre sections	0,00	0,00	0,00	0,00	0,00	0,00	0,00
043	Opérat° ordre intérieur de la section	0,00	0,00	0,00	0,00	0,00	0,00	0,00
70	Produits des services, du domaine, vente	0,00	376 801,96	0,00	0,00	0,00	1 114 955,62	1 491 757,58
73	Impôts et taxes	0,00	0,00	0,00	0,00	0,00	0,00	0,00
74	Dotations et participations	0,00	203 300,00	0,00	0,00	0,00	359 618,13	562 918,13

(1)	Libellé	20 Services communs	21 Enseignement du premier degré	22 Enseignement du deuxième degré	23 Enseignement supérieur	24 Formation continue	25 Services annexes de l'enseignement	Total
75	Autres produits de gestion courante	0,00	0,00	0,00	0,00	0,00	0,00	0,00
76	Produits financiers	0,00	0,00	0,00	0,00	0,00	0,00	0,00
77	Produits exceptionnels	0,00	0,00	0,00	0,00	0,00	0,00	0,00
78	Reprise sur amortissements et provisions	0,00	0,00	0,00	0,00	0,00	0,00	0,00
	Restes à réaliser - reports	0,00	0,00	0,00	0,00	0,00	0,00	0,00
	SOLDE (2)	-1 348 413,00	-4 720 148,59	0,00	0,00	0,00	374 935,75	-5 693 625,84

(1)	Libellé	Sous-fonction 21					Sous-fonction 25						
		211 Ecoles maternelles	212 Ecoles primaires	213 Classes regroupées	251 Hébergement et restauration scolaire	252 Transports scolaires	253 Sport scolaire	254 Médecine scolaire	255 Classes de découverte et autres services				
	DEPENSES (2)												
	Dépenses de l'exercice	0,00	1 300,00	5 298 950,55	1 001 415,00	0,00	0,00	0,00	0,00	0,00	0,00	0,00	98 223,00
011	Charges à caractère général	0,00	1 300,00	5 298 950,55	1 001 415,00	0,00	0,00	0,00	0,00	0,00	0,00	0,00	98 223,00
012	Charges de personnel, frais assimilés	0,00	0,00	1 168 238,55	994 215,00	0,00	0,00	0,00	0,00	0,00	0,00	0,00	31 223,00
014	Atténuations de produits	0,00	0,00	4 020 912,00	0,00	0,00	0,00	0,00	0,00	0,00	0,00	0,00	0,00
022	Dépenses imprévues	0,00	0,00	0,00	0,00	0,00	0,00	0,00	0,00	0,00	0,00	0,00	0,00
023	Virement à la section d'investissement	0,00	0,00	0,00	0,00	0,00	0,00	0,00	0,00	0,00	0,00	0,00	0,00
042	Opérat° ordre transfert entre sections	0,00	0,00	0,00	0,00	0,00	0,00	0,00	0,00	0,00	0,00	0,00	0,00
043	Opérat° ordre intérieur de la section	0,00	0,00	0,00	0,00	0,00	0,00	0,00	0,00	0,00	0,00	0,00	0,00
65	Autres charges de gestion courante	0,00	1 300,00	109 000,00	0,00	0,00	0,00	0,00	0,00	0,00	0,00	0,00	67 000,00
656	Frais fonctionnement des groupes d'étus	0,00	0,00	0,00	0,00	0,00	0,00	0,00	0,00	0,00	0,00	0,00	0,00
66	Charges financières	0,00	0,00	0,00	0,00	0,00	0,00	0,00	0,00	0,00	0,00	0,00	0,00
67	Charges exceptionnelles	0,00	0,00	800,00	7 200,00	0,00	0,00	0,00	0,00	0,00	0,00	0,00	0,00
68	Dot. aux amortissements et provisions	0,00	0,00	0,00	0,00	0,00	0,00	0,00	0,00	0,00	0,00	0,00	0,00
	Restes à réaliser - reports	0,00	0,00	0,00	0,00	0,00	0,00	0,00	0,00	0,00	0,00	0,00	0,00
	RECETTES (2)	0,00	18 000,00	562 101,96	1 123 359,57	0,00	0,00	0,00	0,00	0,00	0,00	0,00	351 214,18
	Recettes de l'exercice	0,00	18 000,00	562 101,96	1 123 359,57	0,00	0,00	0,00	0,00	0,00	0,00	0,00	351 214,18
013	Atténuations de charges	0,00	0,00	0,00	0,00	0,00	0,00	0,00	0,00	0,00	0,00	0,00	0,00
042	Opérat° ordre transfert entre sections	0,00	0,00	0,00	0,00	0,00	0,00	0,00	0,00	0,00	0,00	0,00	0,00
043	Opérat° ordre intérieur de la section	0,00	0,00	0,00	0,00	0,00	0,00	0,00	0,00	0,00	0,00	0,00	0,00
70	Produits des services, du domaine, vente	0,00	0,00	376 801,96	1 114 955,62	0,00	0,00	0,00	0,00	0,00	0,00	0,00	0,00
73	Impôts et taxes	0,00	0,00	0,00	0,00	0,00	0,00	0,00	0,00	0,00	0,00	0,00	0,00
74	Dotations et participations	0,00	18 000,00	185 300,00	8 403,95	0,00	0,00	0,00	0,00	0,00	0,00	0,00	351 214,18
75	Autres produits de gestion courante	0,00	0,00	0,00	0,00	0,00	0,00	0,00	0,00	0,00	0,00	0,00	0,00

MAIRIE PONTOISE - BUDGET PRINCIPAL VILLE - BP - 2018

(1)	Libellé	Sous-fonction 21			Sous-fonction 25				
		211 Ecoles maternelles	212 Ecoles primaires	213 Classes regroupées	251 Hébergement et restauration scolaire	252 Transports scolaires	253 Sport scolaire	254 Médecine scolaire	255 Classes de découverte et autres services
76	Produits financiers	0,00	0,00	0,00	0,00	0,00	0,00	0,00	0,00
77	Produits exceptionnels	0,00	0,00	0,00	0,00	0,00	0,00	0,00	0,00
78	Reprise sur amortissements et provisions	0,00	0,00	0,00	0,00	0,00	0,00	0,00	0,00
	Restes à réaliser – reports	0,00	0,00	0,00	121 944,57	0,00	0,00	0,00	0,00
	SOLDE (2)	0,00	16 700,00	-4 736 848,59	121 944,57	0,00	0,00	0,00	252 991,18

(1) Pour le croisement par nature, le détail est fait selon le niveau de vote choisi par l'assemblée délibérante (chapitre, article ou article spécialisé).

(2) Le solde correspond à la différence entre les recettes et les dépenses. Les dépenses et les recettes correspondent à la somme des dépenses et des recettes de l'exercice ainsi que des restes à réaliser et des reports (lignes budgétaires 001 et 002). Les lignes reports 001 et 002 appartiennent à la colonne 01-Non ventilables.

IV – ANNEXES

IV

ELEMENTS DU BILAN
PRESENTATION CROISEE PAR FONCTION – DETAIL FONCTIONNEMENT

A1.1

FONCTION 3 – Culture

(1)	Libellé	30 Services communs	31 Expression artistique	32 Conservation et diffusion des patrimoine	33 Action culturelle	Total
	DEPENSES (2)					
	Dépenses de l'exercice	0,00	4 400,00	1 308 775,56	526 183,22	1 839 558,78
	Charges à caractère général	0,00	4 400,00	1 308 775,56	526 183,22	1 839 558,78
011	Charges de personnel, frais assimilés	0,00	4 400,00	296 171,56	137 111,22	437 682,78
012	Charges de personnel, frais assimilés	0,00	0,00	1 008 104,00	384 072,00	1 392 176,00
014	Atténuations de produits	0,00	0,00	0,00	0,00	0,00
022	Dépenses imprévues	0,00	0,00	0,00	0,00	0,00
023	Virement à la section d'investissement	0,00	0,00	0,00	0,00	0,00
042	Opérat° ordre transfert entre sections	0,00	0,00	0,00	0,00	0,00
043	Opérat° ordre intérieur de la section	0,00	0,00	0,00	0,00	0,00
65	Autres charges de gestion courante	0,00	0,00	4 200,00	0,00	4 200,00
656	Frais fonctionnement des groupes d'élus	0,00	0,00	0,00	0,00	0,00
66	Charges financières	0,00	0,00	0,00	0,00	0,00
67	Charges exceptionnelles	0,00	0,00	300,00	5 000,00	5 300,00
68	Dot. aux amortissements et provisions	0,00	0,00	0,00	0,00	0,00
	Restes à réaliser – reports	0,00	0,00	0,00	0,00	0,00
	RECETTES (2)					
	Recettes de l'exercice	0,00	0,00	36 000,00	15 000,00	51 000,00
	Atténuations de charges	0,00	0,00	36 000,00	15 000,00	51 000,00
043	Opérat° ordre transfert entre sections	0,00	0,00	0,00	0,00	0,00
042	Opérat° ordre intérieur de la section	0,00	0,00	0,00	0,00	0,00
70	Produits des services, du domaine, vente	0,00	0,00	36 000,00	15 000,00	51 000,00
73	Impôts et taxes	0,00	0,00	0,00	0,00	0,00
74	Dotations et participations	0,00	0,00	0,00	0,00	0,00
75	Autres produits de gestion courante	0,00	0,00	0,00	0,00	0,00
76	Produits financiers	0,00	0,00	0,00	0,00	0,00
77	Produits exceptionnels	0,00	0,00	0,00	0,00	0,00
78	Reprise sur amortissements et provisions	0,00	0,00	0,00	0,00	0,00
	Restes à réaliser – reports	0,00	0,00	0,00	0,00	0,00

MAIRIE PONTOISE - BUDGET PRINCIPAL VILLE - BP - 2018

(1)	Libellé	30 Services communs	31 Expression artistique	32 Conservation et diffusion des patrimoine	33 Action culturelle	Total
	SOLDE (2)	0,00	-4 400,00	-1 272 775,56	-511 183,22	-1 788 358,78

(1)	Libellé	Sous-fonction 31						Sous-fonction 32				Total	
		311 Expression musicale, lyrique et choré.	312 Arts plastiques, activités artistiques	313 Théâtres	314 Cinémas et autres salles de spectacles	321 Bibliothèques et médiathèques	322 Musées	323 Archives	324 Entretien du patrimoine culturel				
	DEPENSES (2)												
	Dépenses de l'exercice	3 900,00	0,00	500,00	0,00	771 521,83	375 382,73	118 645,00	43 226,00				
011	Charges à caractère général	3 900,00	0,00	500,00	0,00	771 521,83	375 382,73	118 645,00	43 226,00				
012	Charges de personnel, frais assimilés	3 900,00	0,00	500,00	0,00	133 432,83	118 262,73	1 250,00	43 226,00				
014	Atténuations de produits	0,00	0,00	0,00	0,00	633 589,00	257 120,00	117 395,00	0,00				
022	Dépenses imprévues	0,00	0,00	0,00	0,00	0,00	0,00	0,00	0,00				
023	Virement à la section d'investissement	0,00	0,00	0,00	0,00	0,00	0,00	0,00	0,00				
042	Opérat* ordre transfert entre sections	0,00	0,00	0,00	0,00	0,00	0,00	0,00	0,00				
043	Opérat* ordre intérieur de la section	0,00	0,00	0,00	0,00	0,00	0,00	0,00	0,00				
65	Autres charges de gestion courante	0,00	0,00	0,00	0,00	4 200,00	0,00	0,00	0,00				
656	Frais fonctionnement des groupes d'élus	0,00	0,00	0,00	0,00	0,00	0,00	0,00	0,00				
66	Charges financières	0,00	0,00	0,00	0,00	0,00	0,00	0,00	0,00				
67	Charges exceptionnelles	0,00	0,00	0,00	0,00	300,00	0,00	0,00	0,00				
68	Dot. aux amortissements et provisions	0,00	0,00	0,00	0,00	0,00	0,00	0,00	0,00				
	Restes à réaliser - reports	0,00	0,00	0,00	0,00	0,00	0,00	0,00	0,00				
	RECETTES (2)												
	Recettes de l'exercice	0,00	0,00	0,00	0,00	3 000,00	33 000,00	0,00	0,00				
013	Atténuations de charges	0,00	0,00	0,00	0,00	0,00	0,00	0,00	0,00				
042	Opérat* ordre transfert entre sections	0,00	0,00	0,00	0,00	0,00	0,00	0,00	0,00				
043	Opérat* ordre intérieur de la section	0,00	0,00	0,00	0,00	0,00	0,00	0,00	0,00				
70	Produits des services, du domaine, vente	0,00	0,00	0,00	0,00	3 000,00	33 000,00	0,00	0,00				
73	Impôts et taxes	0,00	0,00	0,00	0,00	0,00	0,00	0,00	0,00				
74	Dotations et participations	0,00	0,00	0,00	0,00	0,00	0,00	0,00	0,00				
75	Autres produits de gestion courante	0,00	0,00	0,00	0,00	0,00	0,00	0,00	0,00				
76	Produits financiers	0,00	0,00	0,00	0,00	0,00	0,00	0,00	0,00				
77	Produits exceptionnels	0,00	0,00	0,00	0,00	0,00	0,00	0,00	0,00				
78	Reprise sur amortissements et provisions	0,00	0,00	0,00	0,00	0,00	0,00	0,00	0,00				
	Restes à réaliser - reports	-3 900,00	0,00	-500,00	0,00	-768 521,83	-342 382,73	-118 645,00	-43 226,00				
	SOLDE (2)												

MAIRIE PONTOISE - BUDGET PRINCIPAL VILLE - BP - 2018

(1) Pour le croisement par nature, le détail est fait selon le niveau de vote choisi par l'assemblée délibérante (chapitre, article ou article spécialisé).

(2) Le solde correspond à la différence entre les recettes et les dépenses. Les dépenses et les recettes correspondent à la somme des dépenses et des recettes de l'exercice ainsi que des restes à réaliser et des reports (lignes budgétaires 001 et 002). Les lignes reports 001 et 002 apparaissent à la colonne 01-Non ventilables.

IV – ANNEXES

ELEMENTS DU BILAN
PRESENTATION CROISEE PAR FONCTION – DETAIL FONCTIONNEMENT

IV

A.1.1

FONCTION 4 – Sport et jeunesse

(1)	Libellé	40 Services communs	41 Sports	42 Jeunesse	Total
	DEPENSES (2)				
	Dépenses de l'exercice				
	Charges à caractère général	0,00	1 128 374,99	1 925 805,54	3 054 180,53
	Charges de personnel, frais assimilés	0,00	1 128 374,99	1 925 805,54	3 054 180,53
011	Charges de personnel, frais assimilés	0,00	405 763,99	436 326,54	842 090,53
012	Charges de personnel, frais assimilés	0,00	722 611,00	1 459 379,00	2 181 990,00
014	Atténuations de produits	0,00	0,00	0,00	0,00
022	Dépenses imprévues	0,00	0,00	0,00	0,00
023	Virement à la section d'investissement	0,00	0,00	0,00	0,00
042	Opérat° ordre transfert entre sections	0,00	0,00	0,00	0,00
043	Opérat° ordre intérieur de la section	0,00	0,00	0,00	0,00
65	Autres charges de gestion courante	0,00	0,00	22 000,00	22 000,00
656	Frais fonctionnement des groupes d'élus	0,00	0,00	0,00	0,00
66	Charges financières	0,00	0,00	0,00	0,00
67	Charges exceptionnelles	0,00	0,00	8 100,00	8 100,00
68	Dot. aux amortissements et provisions	0,00	0,00	0,00	0,00
	Restes à réaliser – reports	0,00	0,00	0,00	0,00
	RECETTES (2)				
	Recettes de l'exercice				
	Atténuations de charges	0,00	69 200,00	600 892,52	670 092,52
013	Atténuations de charges	0,00	69 200,00	600 892,52	670 092,52
042	Opérat° ordre transfert entre sections	0,00	0,00	0,00	0,00
043	Opérat° ordre intérieur de la section	0,00	0,00	0,00	0,00
70	Produits des services, du domaine, vente	0,00	3 200,00	315 006,71	318 206,71
73	Impôts et taxes	0,00	0,00	0,00	0,00
74	Dotations et participations	0,00	56 000,00	250 385,81	306 385,81
75	Autres produits de gestion courante	0,00	10 000,00	35 500,00	45 500,00
76	Produits financiers	0,00	0,00	0,00	0,00
77	Produits exceptionnels	0,00	0,00	0,00	0,00
78	Reprise sur amortissements et provisions	0,00	0,00	0,00	0,00
	Restes à réaliser – reports	0,00	0,00	0,00	0,00
	SOLDE (2)	0,00	-1 059 174,99	-1 324 913,02	-2 384 088,01

Mairie Pontoise - Budget Principal Ville - BP - 2018

(1)	Libellé	Sous-fonction 41						Sous-fonction 42					
		411 Salles de sport, gymnases	412 Stades	413 Piscines	414 Autres équipements sportifs ou de loisir	415 Manifestations sportives	421 Centres de loisirs	422 Autres activités pour les jeunes	423 Colonies de vacances				
	DEPENSES (2)												
	Dépenses de l'exercice	902 296,99	174 028,00	0,00	43 625,00	8 425,00	324 017,31	1 563 988,23	37 800,00				
		902 296,99	174 028,00	0,00	43 625,00	8 425,00	324 017,31	1 563 988,23	37 800,00				
011	Charges à caractère général	283 041,99	98 097,00	0,00	16 200,00	8 425,00	182 082,31	216 544,23	37 700,00				
012	Charges de personnel, frais assimilés	619 255,00	75 931,00	0,00	27 425,00	0,00	140 935,00	1 318 444,00	0,00				
014	Atténuations de produits	0,00	0,00	0,00	0,00	0,00	0,00	0,00	0,00				
022	Dépenses imprévues	0,00	0,00	0,00	0,00	0,00	0,00	0,00	0,00				
023	Virement à la section d'investissement	0,00	0,00	0,00	0,00	0,00	0,00	0,00	0,00				
042	Opérat° ordre transfert entre sections	0,00	0,00	0,00	0,00	0,00	0,00	0,00	0,00				
043	Opérat° ordre Intérieur de la section	0,00	0,00	0,00	0,00	0,00	0,00	0,00	0,00				
65	Autres charges de gestion courante	0,00	0,00	0,00	0,00	0,00	0,00	22 000,00	0,00				
656	Frais fonctionnement des groupes d'étus	0,00	0,00	0,00	0,00	0,00	0,00	0,00	0,00				
66	Charges financières	0,00	0,00	0,00	0,00	0,00	0,00	0,00	0,00				
67	Charges exceptionnelles	0,00	0,00	0,00	0,00	0,00	1 000,00	7 000,00	100,00				
68	Dot. aux amortissements et provisions	0,00	0,00	0,00	0,00	0,00	0,00	0,00	0,00				
	Restes à réaliser – reports	0,00	0,00	0,00	0,00	0,00	0,00	0,00	0,00				
	RECETTES (2)												
	Recettes de l'exercice	69 200,00	0,00	0,00	0,00	0,00	374 070,52	226 422,00	400,00				
		69 200,00	0,00	0,00	0,00	0,00	374 070,52	226 422,00	400,00				
013	Atténuations de charges	0,00	0,00	0,00	0,00	0,00	0,00	0,00	0,00				
042	Opérat° ordre transfert entre sections	0,00	0,00	0,00	0,00	0,00	0,00	0,00	0,00				
043	Opérat° ordre Intérieur de la section	0,00	0,00	0,00	0,00	0,00	0,00	0,00	0,00				
70	Produits des services, du domaine, vente	3 200,00	0,00	0,00	0,00	0,00	276 496,71	38 110,00	400,00				
73	Impôts et taxes	0,00	0,00	0,00	0,00	0,00	0,00	0,00	0,00				
74	Dotations et participations	56 000,00	0,00	0,00	0,00	0,00	97 573,81	152 812,00	0,00				
75	Autres produits de gestion courante	10 000,00	0,00	0,00	0,00	0,00	0,00	35 500,00	0,00				
76	Produits financiers	0,00	0,00	0,00	0,00	0,00	0,00	0,00	0,00				
77	Produits exceptionnels	0,00	0,00	0,00	0,00	0,00	0,00	0,00	0,00				
78	Reprise sur amortissements et provisions	0,00	0,00	0,00	0,00	0,00	0,00	0,00	0,00				
	Restes à réaliser – reports	0,00	0,00	0,00	0,00	0,00	0,00	0,00	0,00				
	SOLDE (2)	-833 096,99	-174 028,00	0,00	-43 625,00	-8 425,00	50 053,21	-1 337 566,23	-37 400,00				

(1) Pour le croisement par nature, le détail est fait selon le niveau de vote choisi par l'assemblée délibérante (chapitre, article ou article spécialisé).

(2) Le solde correspond à la différence entre les recettes et les dépenses. Les dépenses et les recettes correspondent à la somme des dépenses et des recettes de l'exercice ainsi que des restes à réaliser et des reports (lignes budgétaires 001 et 002). Les lignes reports 001 et 002 apparaissent à la colonne 01-Non ventilables.

IV – ANNEXES

ELEMENTS DU BILAN
PRESENTATION CROISEE PAR FONCTION – DETAIL FONCTIONNEMENT

						IV
						A1.1

FONCTION 5 – Interventions sociales et santé

(1)	Libellé	51 Santé	52 Interventions sociales	Total
	DEPENSES (2)			
	Dépenses de l'exercice	0,00	476 099,54	476 099,54
	Charges à caractère général	0,00	476 099,54	476 099,54
011				
012	Charges de personnel, frais assimilés	0,00	43 878,54	43 878,54
014	Atténuations de produits	0,00	36 561,00	36 561,00
022	Dépenses imprévues	0,00	0,00	0,00
023	Virement à la section d'investissement	0,00	0,00	0,00
042	Opérat° ordre transfert entre sections	0,00	0,00	0,00
043	Opérat° ordre intérieur de la section	0,00	0,00	0,00
65	Autres charges de gestion courante	0,00	395 660,00	395 660,00
656	Frais fonctionnement des groupes d'élus	0,00	0,00	0,00
66	Charges financières	0,00	0,00	0,00
67	Charges exceptionnelles	0,00	0,00	0,00
68	Dot. aux amortissements et provisions	0,00	0,00	0,00
	Restes à réaliser – reports	0,00	0,00	0,00
	RECETTES (2)			
	Recettes de l'exercice	0,00	23 220,00	23 220,00
013	Atténuations de charges	0,00	23 220,00	23 220,00
042	Opérat° ordre transfert entre sections	0,00	0,00	0,00
043	Opérat° ordre intérieur de la section	0,00	0,00	0,00
70	Produits des services, du domaine, vente	0,00	0,00	0,00
73	Impôts et taxes	0,00	0,00	0,00
74	Dotations et participations	0,00	0,00	0,00
75	Autres produits de gestion courante	0,00	23 220,00	23 220,00
76	Produits financiers	0,00	0,00	0,00
77	Produits exceptionnels	0,00	0,00	0,00
78	Reprise sur amortissements et provisions	0,00	0,00	0,00
	Restes à réaliser – reports	0,00	0,00	0,00
	SOLDE (2)	0,00	-452 879,54	-452 879,54

MAIRIE PONTOISE - BUDGET PRINCIPAL VILLE - BP - 2018

(1)	Libellé	Sous-fonction 51				Sous-fonction 52			
		510 Services communs	511 Dispensaires, autres établissements sanitaires	512 Actions de prévention sanitaire	520 Services communs	521 Services à caractère social handicapés	522 Act* pour l'enfance et l'adolescence	523 Act* pour personnes en difficulté	524 Autres services
	DEPENSES (2)								
	Dépenses de l'exercice	0,00	0,00	0,00	460 439,54	0,00	0,00	0,00	15 660,00
011	Charges à caractère général	0,00	0,00	0,00	460 439,54	0,00	0,00	0,00	15 660,00
012	Charges de personnel, frais assimilés	0,00	0,00	0,00	43 878,54	0,00	0,00	0,00	0,00
014	Aténuations de produits	0,00	0,00	0,00	36 561,00	0,00	0,00	0,00	0,00
022	Dépenses imprévues	0,00	0,00	0,00	0,00	0,00	0,00	0,00	0,00
023	Virement à la section d'investissement	0,00	0,00	0,00	0,00	0,00	0,00	0,00	0,00
042	Opérat* ordre transfert entre sections	0,00	0,00	0,00	0,00	0,00	0,00	0,00	0,00
043	Opérat* ordre Intérieur de la section	0,00	0,00	0,00	0,00	0,00	0,00	0,00	0,00
65	Autres charges de gestion courante	0,00	0,00	0,00	380 000,00	0,00	0,00	0,00	15 660,00
656	Frais fonctionnement des groupes d'étus	0,00	0,00	0,00	0,00	0,00	0,00	0,00	0,00
66	Charges financières	0,00	0,00	0,00	0,00	0,00	0,00	0,00	0,00
67	Charges exceptionnelles	0,00	0,00	0,00	0,00	0,00	0,00	0,00	0,00
68	Dot. aux amortissements et provisions	0,00	0,00	0,00	0,00	0,00	0,00	0,00	0,00
	Restes à réaliser – reports	0,00	0,00	0,00	0,00	0,00	0,00	0,00	0,00
	RECETTES (2)								
	Recettes de l'exercice	0,00	0,00	0,00	0,00	0,00	0,00	23 220,00	0,00
013	Atténuations de charges	0,00	0,00	0,00	0,00	0,00	0,00	0,00	0,00
042	Opérat* ordre transfert entre sections	0,00	0,00	0,00	0,00	0,00	0,00	0,00	0,00
043	Opérat* ordre Intérieur de la section	0,00	0,00	0,00	0,00	0,00	0,00	0,00	0,00
70	Produits des services, du domaine, vente	0,00	0,00	0,00	0,00	0,00	0,00	0,00	0,00
73	Impôts et taxes	0,00	0,00	0,00	0,00	0,00	0,00	0,00	0,00
74	Dotations et participations	0,00	0,00	0,00	0,00	0,00	0,00	0,00	0,00
75	Autres produits de gestion courante	0,00	0,00	0,00	0,00	0,00	0,00	23 220,00	0,00
76	Produits financiers	0,00	0,00	0,00	0,00	0,00	0,00	0,00	0,00
77	Produits exceptionnels	0,00	0,00	0,00	0,00	0,00	0,00	0,00	0,00
78	Reprise sur amortissements et provisions	0,00	0,00	0,00	0,00	0,00	0,00	0,00	0,00
	Restes à réaliser – reports	0,00	0,00	0,00	-460 439,54	0,00	0,00	0,00	-15 660,00
	SOLDE (2)								
		0,00	0,00	0,00	-460 439,54	0,00	0,00	23 220,00	-15 660,00

(1) Pour le croisement par nature, le détail est fait selon le niveau de vote choisi par l'assemblée délibérante (chapitre, article ou article spécialisé).

(2) Le solde correspond à la différence entre les recettes et les dépenses. Les dépenses et les recettes correspondant à la somme des dépenses et des recettes de l'exercice ainsi que des restes à réaliser et des reports (lignes budgétaires 001 et 002). Les lignes reports 001 et 002 apparaissent à la colonne 01-Non ventilables.

IV – ANNEXES

ELEMENTS DU BILAN
PRESENTATION CROISEE PAR FONCTION – DETAIL FONCTIONNEMENT

IV

A1.1

FONCTION 6 – Famille

(1)	Libellé	60 Services communs	61 Services en faveur des personnes âgées	62 Actions en faveur de la maternité	63 Aides à la famille	64 Crèches et garderies	Total
DEPENSES (2)							
	Dépenses de l'exercice	0,00	614 076,00	0,00	0,00	3 194 481,81	3 808 557,81
011	Charges à caractère général	0,00	614 076,00	0,00	0,00	3 194 481,81	3 808 557,81
012	Charges de personnel, frais assimilés	0,00	295 492,00	0,00	0,00	230 789,81	526 281,81
014	Atténuations de produits	0,00	318 284,00	0,00	0,00	2 256 310,00	2 574 594,00
022	Dépenses imprévues	0,00	0,00	0,00	0,00	0,00	0,00
023	Virement à la section d'investissement	0,00	0,00	0,00	0,00	0,00	0,00
042	Opéraf* ordre transfert entre sections	0,00	0,00	0,00	0,00	0,00	0,00
043	Opéraf* ordre Intérieur de la section	0,00	0,00	0,00	0,00	0,00	0,00
65	Autres charges de gestion courante	0,00	0,00	0,00	0,00	707 282,00	707 282,00
656	Frais fonctionnement des groupes d'élus	0,00	0,00	0,00	0,00	0,00	0,00
66	Charges financières	0,00	0,00	0,00	0,00	0,00	0,00
67	Charges exceptionnelles	0,00	300,00	0,00	0,00	100,00	400,00
68	Dot. aux amortissements et provisions	0,00	0,00	0,00	0,00	0,00	0,00
	Restes à réaliser – reports	0,00	0,00	0,00	0,00	0,00	0,00
RECETTES (2)							
	Recettes de l'exercice	0,00	190 100,00	0,00	0,00	1 472 675,00	1 662 775,00
013	Atténuations de charges	0,00	190 100,00	0,00	0,00	0,00	0,00
042	Opéraf* ordre transfert entre sections	0,00	0,00	0,00	0,00	0,00	0,00
043	Opéraf* ordre Intérieur de la section	0,00	0,00	0,00	0,00	0,00	0,00
70	Produits des services, du domaine, vente	0,00	186 100,00	0,00	0,00	453 210,00	639 310,00
73	Impôts et taxes	0,00	0,00	0,00	0,00	0,00	0,00
74	Dotations et participations	0,00	4 000,00	0,00	0,00	1 019 465,00	1 023 465,00
75	Autres produits de gestion courante	0,00	0,00	0,00	0,00	0,00	0,00
76	Produits financiers	0,00	0,00	0,00	0,00	0,00	0,00
77	Produits exceptionnels	0,00	0,00	0,00	0,00	0,00	0,00
78	Reprise sur amortissements et provisions	0,00	0,00	0,00	0,00	0,00	0,00
	Restes à réaliser – reports	0,00	0,00	0,00	0,00	0,00	0,00

Mairie Pontoise - Budget Principal Ville - BP - 2018

(1)	Libellé	60 Services communs	61 Services en faveur des personnes âgées	62 Actions en faveur de la maternité	63 Aides à la famille	64 Crèches et garderies	Total
	SOLDE (2)	0,00	-423 976,00	0,00	0,00	-1 721 806,81	-2 145 782,81

(1) Pour le croisement par nature, le détail est fait selon le niveau de vote choisi par l'assemblée délibérante (chapitre, article ou article spécialisé).

(2) Le solde correspond à la différence entre les recettes et les dépenses. Les dépenses et les recettes correspondent à la somme des dépenses et des recettes de l'exercice ainsi que des restes à réaliser et des reports (lignes budgétaires 001 et 002). Les lignes reports 001 et 002 apparaissent à la colonne 01-Non ventilables.

IV – ANNEXES	IV
ELEMENTS DU BILAN	
PRESENTATION CROISEE PAR FONCTION – DETAIL FONCTIONNEMENT	A.1.1

FONCTION 7 – Logement

(1)	Libellé	70 Services communs	71 Parc privé de la ville	72 Aide au secteur locatif	73 Aides à l'accession à la propriété	Total
	DEPENSES (2)					
	Dépenses de l'exercice	99 837,00	18 278,00	0,00	0,00	118 115,00
	Charges à caractère général	99 837,00	18 278,00	0,00	0,00	118 115,00
011		5 000,00	18 278,00	0,00	0,00	23 278,00
012	Charges de personnel, frais assimilés	94 837,00	0,00	0,00	0,00	94 837,00
014	Atténuations de produits	0,00	0,00	0,00	0,00	0,00
022	Dépenses imprévues	0,00	0,00	0,00	0,00	0,00
023	Virement à la section d'investissement	0,00	0,00	0,00	0,00	0,00
042	Opérai ^r ordre transfert entre sections	0,00	0,00	0,00	0,00	0,00
043	Opérai ^r ordre intérieur de la section	0,00	0,00	0,00	0,00	0,00
65	Autres charges de gestion courante	0,00	0,00	0,00	0,00	0,00
656	Frais fonctionnement des groupes d'élus	0,00	0,00	0,00	0,00	0,00
66	Charges financières	0,00	0,00	0,00	0,00	0,00
67	Charges exceptionnelles	0,00	0,00	0,00	0,00	0,00
68	Dot. aux amortissements et provisions	0,00	0,00	0,00	0,00	0,00
	Restes à réaliser – reports	0,00	0,00	0,00	0,00	0,00
	RECETTES (2)					
	Recettes de l'exercice	0,00	79 800,00	0,00	0,00	79 800,00
	Atténuations de charges	0,00	79 800,00	0,00	0,00	79 800,00
013		0,00	0,00	0,00	0,00	0,00
042	Opérai ^r ordre transfert entre sections	0,00	0,00	0,00	0,00	0,00
043	Opérai ^r ordre intérieur de la section	0,00	0,00	0,00	0,00	0,00
70	Produits des services, du domaine, vente	0,00	0,00	0,00	0,00	0,00
73	Impôts et taxes	0,00	0,00	0,00	0,00	0,00
74	Dotations et participations	0,00	0,00	0,00	0,00	0,00
75	Autres produits de gestion courante	0,00	79 800,00	0,00	0,00	79 800,00
76	Produits financiers	0,00	0,00	0,00	0,00	0,00
77	Produits exceptionnels	0,00	0,00	0,00	0,00	0,00
78	Reprise sur amortissements et provisions	0,00	0,00	0,00	0,00	0,00
	Restes à réaliser – reports	0,00	0,00	0,00	0,00	0,00
	SOLDE (2)	-99 837,00	61 522,00	0,00	0,00	-38 315,00

MAIRIE PONTOISE - BUDGET PRINCIPAL VILLE - BP - 2018

(1) Pour le croisement par nature, le détail est fait selon le niveau de vote choisi par l'assemblée délibérante (chapitre, article ou article spécialisé).

(2) Le solde correspond à la différence entre les recettes et les dépenses. Les dépenses et les recettes correspondent à la somme des dépenses et des recettes de l'exercice ainsi que des restes à réaliser et des reports (lignes budgétaires 001 et 002). Les lignes reports 001 et 002 apparaissent à la colonne 01-Non ventilables.

(1)	Libellé	Sous-fonction B1							
		810 Services communs	811 Eau et assainissement	812 Collecte et traitement ordures ménagères	813 Propreté urbaine	814 Eclairage public	815 Transports urbains	816 Autres réseaux et services divers	
	DEPENSES (2)								
	Dépenses de l'exercice								
011	Charges à caractère général	0,00	0,00	23 500,00	939 330,00	75 398,74	0,00	97 320,00	
012	Charges de personnel, frais assimilés	0,00	0,00	23 500,00	939 330,00	75 398,74	0,00	97 320,00	
014	Atténuations de produits	0,00	0,00	0,00	764 630,00	0,00	0,00	0,00	
022	Dépenses imprévues	0,00	0,00	0,00	0,00	0,00	0,00	0,00	
023	Virement à la section d'investissement	0,00	0,00	0,00	0,00	0,00	0,00	0,00	
042	Opérat° ordre transfert entre sections	0,00	0,00	0,00	0,00	0,00	0,00	0,00	
043	Opérat° ordre intérieur de la section	0,00	0,00	0,00	0,00	0,00	0,00	0,00	
65	Autres charges de gestion courante	0,00	0,00	0,00	0,00	14 398,74	0,00	0,00	
656	Frais fonctionnement des groupes d'élués	0,00	0,00	0,00	0,00	0,00	0,00	0,00	
66	Charges financières	0,00	0,00	0,00	0,00	0,00	0,00	0,00	
67	Charges exceptionnelles	0,00	0,00	0,00	0,00	0,00	0,00	0,00	
68	Dot. aux amortissements et provisions	0,00	0,00	0,00	0,00	0,00	0,00	0,00	
	Restes à réaliser - reports	0,00	0,00	0,00	0,00	0,00	0,00	0,00	
	RECETTES (2)								
	Recettes de l'exercice								
		0,00	0,00	35 000,00	0,00	0,00	0,00	17 900,00	
013	Atténuations de charges	0,00	0,00	35 000,00	0,00	0,00	0,00	17 900,00	
042	Opérat° ordre transfert entre sections	0,00	0,00	0,00	0,00	0,00	0,00	0,00	
043	Opérat° ordre intérieur de la section	0,00	0,00	0,00	0,00	0,00	0,00	0,00	
70	Produits des services, du domaine, vente	0,00	0,00	0,00	0,00	0,00	0,00	17 900,00	
73	Impôts et taxes	0,00	0,00	0,00	0,00	0,00	0,00	0,00	
74	Dotations et participations	0,00	0,00	35 000,00	0,00	0,00	0,00	0,00	
75	Autres produits de gestion courante	0,00	0,00	0,00	0,00	0,00	0,00	0,00	
76	Produits financiers	0,00	0,00	0,00	0,00	0,00	0,00	0,00	

MAIRIE PONTOISE - BUDGET PRINCIPAL VILLE - BP - 2018

(1)	Libellé	Sous-fonction 81						
		810 Services communs	811 Eau et assainissement	812 Collecte et traitement ordures ménagères	813 Propreté urbaine	814 Eclairage public	815 Transports urbains	816 Autres réseaux et services divers
77	Produits exceptionnels	0,00	0,00	0,00	0,00	0,00	0,00	0,00
78	Reprise sur amortissements et provisions	0,00	0,00	0,00	0,00	0,00	0,00	0,00
	Restes à réaliser - reports	0,00	0,00	0,00	0,00	0,00	0,00	0,00
	SOLDE (2)	0,00	0,00	11 500,00	-939 330,00	-75 398,74	0,00	-79 420,00

(1)	Libellé	Sous-fonction 82										Sous fonction 83		
		820 Services communs	821 Equipements de voirie	822 Voirie communale et routes	823 Espaces verts urbains	824 Autres opérations d'aménagement urbain	830 Services communs	831 Aménagement des eaux	832 Act' spécif. lutte contre la pollution	833 Préservation du milieu naturel	834	835	836	
	DEPENSES (2)	48 410,00	20 480,00	870 206,00	1 192 054,00	419 028,00	45 607,00	85 675,78	0,00	0,00	0,00	0,00	0,00	
011	Dépenses de l'exercice	48 410,00	20 480,00	870 206,00	1 192 054,00	419 028,00	45 607,00	85 675,78	0,00	0,00	0,00	0,00	0,00	
012	Charges à caractère général	48 410,00	20 480,00	336 000,00	507 200,00	4 150,00	0,00	0,00	0,00	0,00	0,00	0,00	0,00	
	Charges de personnel, frais assimilés	0,00	0,00	382 106,00	684 854,00	414 878,00	45 607,00	0,00	0,00	0,00	0,00	0,00	0,00	
014	Atténuations de produits	0,00	0,00	0,00	0,00	0,00	0,00	0,00	0,00	0,00	0,00	0,00	0,00	
022	Dépenses imprévues	0,00	0,00	0,00	0,00	0,00	0,00	0,00	0,00	0,00	0,00	0,00	0,00	
023	Virement à la section d'investissement	0,00	0,00	0,00	0,00	0,00	0,00	0,00	0,00	0,00	0,00	0,00	0,00	
042	Opérat° ordre transfert entre sections	0,00	0,00	0,00	0,00	0,00	0,00	0,00	0,00	0,00	0,00	0,00	0,00	
043	Opérat° ordre intérieur de la section	0,00	0,00	0,00	0,00	0,00	0,00	0,00	0,00	0,00	0,00	0,00	0,00	
65	Autres charges de gestion courante	0,00	0,00	0,00	0,00	0,00	0,00	85 675,78	0,00	0,00	0,00	0,00	0,00	
656	Frais fonctionnement des groupes d'élus	0,00	0,00	0,00	0,00	0,00	0,00	0,00	0,00	0,00	0,00	0,00	0,00	
66	Charges financières	0,00	0,00	0,00	0,00	0,00	0,00	0,00	0,00	0,00	0,00	0,00	0,00	
67	Charges exceptionnelles	0,00	0,00	152 100,00	0,00	0,00	0,00	0,00	0,00	0,00	0,00	0,00	0,00	
68	Dot. aux amortissements et provisions	0,00	0,00	0,00	0,00	0,00	0,00	0,00	0,00	0,00	0,00	0,00	0,00	
	Restes à réaliser - reports	0,00	0,00	0,00	0,00	0,00	0,00	0,00	0,00	0,00	0,00	0,00	0,00	
	RECETTES (2)	0,00	0,00	797 730,00	9 111,00	0,00	6 000,00	0,00	0,00	0,00	0,00	0,00	0,00	
	Recettes de l'exercice	0,00	0,00	797 730,00	9 111,00	0,00	6 000,00	0,00	0,00	0,00	0,00	0,00	0,00	
013	Atténuations de charges	0,00	0,00	0,00	0,00	0,00	0,00	0,00	0,00	0,00	0,00	0,00	0,00	
042	Opérat° ordre transfert entre sections	0,00	0,00	0,00	0,00	0,00	0,00	0,00	0,00	0,00	0,00	0,00	0,00	
043	Opérat° ordre intérieur de la section	0,00	0,00	0,00	0,00	0,00	0,00	0,00	0,00	0,00	0,00	0,00	0,00	
70	Produits des services, du domaine, vente	0,00	0,00	136 000,00	9 000,00	0,00	0,00	6 000,00	0,00	0,00	0,00	0,00	0,00	

MAIRIE PONTOISE - BUDGET PRINCIPAL VILLE - BP - 2018

(1)	Libellé	Sous-fonction 82						Sous fonction 83					
		820 Services communs	821 Equipements de voirie	822 Voirie communale et routes	823 Espaces verts urbains	824 Autres opérations d'aménagement urbain	830 Services communs	831 Aménagement des eaux	832 Act° spécif. lutte contre la pollution	833 Préservation du milieu naturel			
73	Impôts et taxes	0,00	0,00	634 180,00	0,00	0,00	0,00	0,00	0,00	0,00	0,00	0,00	0,00
74	Dotations et participations	0,00	0,00	0,00	0,00	0,00	0,00	0,00	0,00	0,00	0,00	0,00	0,00
75	Autres produits de gestion courante	0,00	0,00	27 550,00	111,00	0,00	0,00	0,00	0,00	0,00	0,00	0,00	0,00
76	Produits financiers	0,00	0,00	0,00	0,00	0,00	0,00	0,00	0,00	0,00	0,00	0,00	0,00
77	Produits exceptionnels	0,00	0,00	0,00	0,00	0,00	0,00	0,00	0,00	0,00	0,00	0,00	0,00
78	Reprise sur amortissements et provisions	0,00	0,00	0,00	0,00	0,00	0,00	0,00	0,00	0,00	0,00	0,00	0,00
	Restes à réaliser – reports	0,00	0,00	0,00	0,00	0,00	0,00	0,00	0,00	0,00	0,00	0,00	0,00
	SOLDE (2)	-48 410,00	-20 490,00	-72 476,00	-1 182 943,00	-419 029,00	-45 607,00	-79 675,78	0,00	0,00	0,00	0,00	0,00

(1) Pour le croisement par nature, le détail est fait selon le niveau de vote choisi par l'assemblée délibérante (chapitre, article ou article spécialisé).

(2) Le solde correspond à la différence entre les recettes et les dépenses. Les dépenses et les recettes correspondent à la somme des dépenses et des recettes de l'exercice ainsi que des restes à réaliser et des reports (lignes budgétaires 001 et 002). Les lignes reports 001 et 002 apparaissent à la colonne 01-Non ventilables.

IV – ANNEXES		IV
ELEMENTS DU BILAN		
PRESENTATION CROISEE PAR FONCTION – DETAIL FONCTIONNEMENT		A1.1

FONCTION 9 – Action économique

(1)	Libellé	90 Interventions économiques	91 Foirs et marchés	92 Aides à l'agriculture et aux industries	93 Aides à l'énergie, indus. manufact., BTP	94 Aides commerce et services marchands	95 Aides au tourisme	96 Aides aux services publics	Total
	DEPENSES (2)	142 842,00	142 451,00	0,00	0,00	3 473,00	53 316,00	0,00	342 082,00
	Dépenses de l'exercice	142 842,00	142 451,00	0,00	0,00	3 473,00	53 316,00	0,00	342 082,00
011	Charges à caractère général	3 252,00	142 451,00	0,00	0,00	2 473,00	38 316,00	0,00	186 492,00
012	Charges de personnel, frais assimilés	139 590,00	0,00	0,00	0,00	0,00	0,00	0,00	139 590,00
014	Atténuations de produits	0,00	0,00	0,00	0,00	0,00	0,00	0,00	0,00
022	Dépenses imprévues	0,00	0,00	0,00	0,00	0,00	0,00	0,00	0,00
023	Virement à la section d'investissement	0,00	0,00	0,00	0,00	0,00	0,00	0,00	0,00
042	Opérat* ordre transfert entre sections	0,00	0,00	0,00	0,00	0,00	0,00	0,00	0,00
043	Opérat* ordre intérieur de la section	0,00	0,00	0,00	0,00	0,00	0,00	0,00	0,00
65	Autres charges de gestion courante	0,00	0,00	0,00	0,00	0,00	15 000,00	0,00	15 000,00
656	Frais fonctionnement des groupes d'élus	0,00	0,00	0,00	0,00	0,00	0,00	0,00	0,00
66	Charges financières	0,00	0,00	0,00	0,00	0,00	0,00	0,00	0,00
67	Charges exceptionnelles	0,00	0,00	0,00	0,00	1 000,00	0,00	0,00	1 000,00
68	Dot. aux amortissements et provisions	0,00	0,00	0,00	0,00	0,00	0,00	0,00	0,00
	Restes à réaliser – reports	0,00	0,00	0,00	0,00	0,00	0,00	0,00	0,00
	RECETTES (2)	0,00	46 000,00	0,00	0,00	0,00	4 642,00	0,00	50 642,00
	Recettes de l'exercice	0,00	46 000,00	0,00	0,00	0,00	4 642,00	0,00	50 642,00
013	Atténuations de charges	0,00	0,00	0,00	0,00	0,00	0,00	0,00	0,00
042	Opérat* ordre transfert entre sections	0,00	0,00	0,00	0,00	0,00	0,00	0,00	0,00
043	Opérat* ordre intérieur de la section	0,00	0,00	0,00	0,00	0,00	0,00	0,00	0,00
70	Produits des services, du domaine, vente	0,00	40 000,00	0,00	0,00	0,00	2 760,00	0,00	42 760,00

Mairie Pontoise - Budget Principal Ville - BP - 2018

(1)	Libellé	90 Interventions économiques	91 Foire et marchés	92 Aides à l'agriculture et aux industries	93 Aides à l'énergie, indus. manufact., BTP	94 Aides commerce et services marchands	95 Aides au tourisme	96 Aides aux services publics	Total
73	Impôts et taxes	0,00	0,00	0,00	0,00	0,00	0,00	0,00	0,00
74	Dotations et participations	0,00	0,00	0,00	0,00	0,00	1 882,00	0,00	1 882,00
75	Autres produits de gestion courante	0,00	6 000,00	0,00	0,00	0,00	0,00	0,00	6 000,00
76	Produits financiers	0,00	0,00	0,00	0,00	0,00	0,00	0,00	0,00
77	Produits exceptionnels	0,00	0,00	0,00	0,00	0,00	0,00	0,00	0,00
78	Reprise sur amortissements et provisions	0,00	0,00	0,00	0,00	0,00	0,00	0,00	0,00
	Restes à réaliser - reports	0,00	-96 451,00	0,00	0,00	0,00	-48 674,00	0,00	0,00
	SOLDE (2)	-142 842,00	-96 451,00	0,00	0,00	-3 473,00	-48 674,00	0,00	-291 440,00

(1) Pour le croisement par nature, le détail est fait selon le niveau de vote choisi par l'assemblée délibérante (chapitre, article ou article spécialisé).

(2) Le solde correspond à la différence entre les recettes et les dépenses. Les dépenses et les recettes correspondent à la somme des dépenses et des recettes de l'exercice ainsi que des restes à réaliser et des reports (lignes budgétaires 001 et 002). Les lignes reports 001 et 002 apparaissent à la colonne 01-Non ventilables.

IV – ANNEXES

ELEMENTS DU BILAN

PRESENTATION CROISEE PAR FONCTION – DETAIL INVESTISSEMENT

IV

A1.2

FONCTION 0 – Services généraux des administrations publiques locales

(1)	Libellé	01 Opérations non ventilables	02 Administration générale	03 Justice	04 Coopérat° décentralisée, act° européen.	Total
	DEPENSES (2)					
	Dépenses de l'exercice	2 186 000,00	1 456 169,16	0,00	0,00	3 642 169,16
		2 186 000,00	1 456 169,16	0,00	0,00	3 642 169,16
010	Stocks	0,00	0,00	0,00	0,00	0,00
020	Dépenses imprévues	0,00	0,00	0,00	0,00	0,00
040	Opérat° ordre transfert entre sections	300 000,00	0,00	0,00	0,00	300 000,00
041	Opérations patrimoniales	250 000,00	0,00	0,00	0,00	250 000,00
10	Dotations, fonds divers et réserves	0,00	0,00	0,00	0,00	0,00
13	Subventions d'investissement	0,00	0,00	0,00	0,00	0,00
16	Emprunts et dettes assimilées	1 546 000,00	1 000,00	0,00	0,00	1 547 000,00
18	Compte de liaison : affectat° (BA,régie)	0,00	0,00	0,00	0,00	0,00
20	Immobilisations incorporelles	90 000,00	199 075,00	0,00	0,00	289 075,00
204	Subventions d'équipement versées	0,00	0,00	0,00	0,00	0,00
21	Immobilisations corporelles	0,00	789 956,16	0,00	0,00	789 956,16
22	Immobilisations reçues en affectation	0,00	0,00	0,00	0,00	0,00
23	Immobilisations en cours	0,00	463 138,00	0,00	0,00	463 138,00
26	Participat° et créances rattachées	0,00	0,00	0,00	0,00	0,00
27	Autres immobilisations financières	0,00	3 000,00	0,00	0,00	3 000,00
	Opérations d'équipement					
	Opérations pour compte de tiers					
	Restes à réaliser – reports					
	RECETTES (2)					
	Recettes de l'exercice	10 510 852,85	1 673 500,00	0,00	0,00	12 184 352,85
		10 510 852,85	1 673 500,00	0,00	0,00	12 184 352,85
010	Stocks	0,00	0,00	0,00	0,00	0,00
021	Virement de la sect° de fonctionnement	928 397,31	0,00	0,00	0,00	928 397,31
024	Produits des cessions d'immobilisations	0,00	0,00	0,00	0,00	0,00

Mairie Pontoise - Budget Principal Ville - BP - 2018

(1)	Libellé	01 Opérations non ventilables	02 Administration générale	03 Justice	04 Coopératif décentralisé, act* européen.	Total
040	Opérat* ordre transfert entre sections	1 100 000,00	0,00	0,00	0,00	1 100 000,00
041	Opérations patrimoniales	200 000,00	50 000,00	0,00	0,00	250 000,00
10	Dotations, fonds divers et réserves	1 005 000,00	0,00	0,00	0,00	1 005 000,00
13	Subventions d'investissement	25 640,42	1 619 500,00	0,00	0,00	1 645 140,42
16	Emprunts et dettes assimilées	7 251 815,12	1 000,00	0,00	0,00	7 252 815,12
18	Compte de liaison : affectat* (BA,régie)	0,00	0,00	0,00	0,00	0,00
20	Immobilisations incorporelles	0,00	0,00	0,00	0,00	0,00
204	Subventions d'équipement versées	0,00	0,00	0,00	0,00	0,00
21	Immobilisations corporelles	0,00	0,00	0,00	0,00	0,00
22	Immobilisations reçues en affectation	0,00	0,00	0,00	0,00	0,00
23	Immobilisations en cours	0,00	0,00	0,00	0,00	0,00
26	Participat* et créances rattachées	0,00	0,00	0,00	0,00	0,00
27	Autres immobilisations financières	0,00	3 000,00	0,00	0,00	3 000,00
Opérations pour compte de tiers		0,00	0,00	0,00	0,00	0,00
Restes à réaliser - reports		0,00	0,00	0,00	0,00	0,00
SOLDE (2)		8 324 852,85	217 330,84	0,00	0,00	8 542 183,69

(1)	Libellé	Sous-fonction 02						Sous-fonction 04	
		020 Administrat* générale collectivité	021 Assemblée locale	022 Administration générale de l'état	023 Information, communication, publicité	024 Fêtes et cérémonies	025 Aides aux assoc. (non classées ailleurs)	026 Cimetières et pompes funèbres	041 Subvention globale
DEPENSES (2)		1 295 840,60	0,00	24 330,00	17 643,56	21 405,00	76 594,00	20 356,00	0,00
Dépenses de l'exercice		1 295 840,60	0,00	24 330,00	17 643,56	21 405,00	76 594,00	20 356,00	0,00
010	Stocks	0,00	0,00	0,00	0,00	0,00	0,00	0,00	0,00
020	Dépenses imprévues	0,00	0,00	0,00	0,00	0,00	0,00	0,00	0,00
040	Opérat* ordre transfert entre sections	0,00	0,00	0,00	0,00	0,00	0,00	0,00	0,00
041	Opérations patrimoniales	0,00	0,00	0,00	0,00	0,00	0,00	0,00	0,00
10	Dotations, fonds divers et réserves	0,00	0,00	0,00	0,00	0,00	0,00	0,00	0,00
13	Subventions d'investissement	0,00	0,00	0,00	0,00	0,00	0,00	0,00	0,00

MAIRIE PONTOISE - BUDGET PRINCIPAL VILLE - BP - 2018

(1)	Libellé	Sous-fonction 02							Sous-fonction 04		
		020 Administrat° générale collectivité	021 Assemblée locale	022 Administration générale de l'état	023 Information, communication, publicité	024 Fêtes et cérémonies	025 Aides aux assoc. (non classées ailleurs)	026 Cimetières et pompes funébres	041 Subvention globale	048 Autres act° de coopérat° décentralisée	
16	Emprunts et dettes assimilées	1 000,00	0,00	0,00	0,00	0,00	0,00	0,00	0,00	0,00	
18	Compte de liaison : affectat° (BA,régie)	0,00	0,00	0,00	0,00	0,00	0,00	0,00	0,00	0,00	
20	Immobilisations Incorporelles	191 575,00	0,00	7 590,00	0,00	0,00	0,00	0,00	0,00	0,00	
204	Subventions d'équipement versées	0,00	0,00	0,00	0,00	0,00	0,00	0,00	0,00	0,00	
21	Immobilisations corporelles	653 483,60	0,00	16 830,00	17 643,56	21 405,00	4 000,00	0,00	0,00	0,00	
22	Immobilisations reçues en affectation	0,00	0,00	0,00	0,00	0,00	0,00	0,00	0,00	0,00	
23	Immobilisations en cours	446 782,00	0,00	0,00	0,00	0,00	16 356,00	0,00	0,00	0,00	
26	Participat° et créances rattachées	0,00	0,00	0,00	0,00	0,00	0,00	0,00	0,00	0,00	
27	Autres immobilisations financières	3 000,00	0,00	0,00	0,00	0,00	0,00	0,00	0,00	0,00	
Opérations d'équipement		0,00	0,00	0,00	0,00	0,00	0,00	0,00	0,00	0,00	
Opérations pour compte de tiers		0,00	0,00	0,00	0,00	0,00	0,00	0,00	0,00	0,00	
Restes à réaliser - reports		0,00	0,00	0,00	0,00	0,00	0,00	0,00	0,00	0,00	
RECETTES (2)		1 673 500,00	0,00	0,00	0,00	0,00	0,00	0,00	0,00	0,00	
Recettes de l'exercice		1 673 500,00	0,00	0,00	0,00	0,00	0,00	0,00	0,00	0,00	
010	Stocks	0,00	0,00	0,00	0,00	0,00	0,00	0,00	0,00	0,00	
021	Virement de la sect° de fonctionnement	0,00	0,00	0,00	0,00	0,00	0,00	0,00	0,00	0,00	
024	Produits des cessions d'immobilisations	0,00	0,00	0,00	0,00	0,00	0,00	0,00	0,00	0,00	
040	Opérat° ordre transfert entre secteurs	0,00	0,00	0,00	0,00	0,00	0,00	0,00	0,00	0,00	
041	Opérations patrimoniales	50 000,00	0,00	0,00	0,00	0,00	0,00	0,00	0,00	0,00	
10	Dotations, fonds divers et réserves	0,00	0,00	0,00	0,00	0,00	0,00	0,00	0,00	0,00	
13	Subventions d'investissement	1 619 500,00	0,00	0,00	0,00	0,00	0,00	0,00	0,00	0,00	

MAIRIE PONTOISE - BUDGET PRINCIPAL VILLE - BP - 2018

(1)	Libellé	Sous-fonction 02										Sous-fonction 04	
		020 Administrat° générale collectivité	021 Assemblée locale	022 Administration générale de l'état	023 Information, communication, publicité	024 Fêtes et cérémonies	025 Aides aux assoc. (non classées ailleurs)	026 Cimetières et pompes funébres	041 Subvention globale	048 Autres act° de coopérat° décentralisée			
16	Emprunts et dettes assimilées	1 000,00	0,00	0,00	0,00	0,00	0,00	0,00	0,00	0,00	0,00	0,00	0,00
18	Compte de liaison : affectat° (BA,régie)	0,00	0,00	0,00	0,00	0,00	0,00	0,00	0,00	0,00	0,00	0,00	0,00
20	Immobilisations incorporelles	0,00	0,00	0,00	0,00	0,00	0,00	0,00	0,00	0,00	0,00	0,00	0,00
204	Subventions d'équipement versées	0,00	0,00	0,00	0,00	0,00	0,00	0,00	0,00	0,00	0,00	0,00	0,00
21	Immobilisations corporelles	0,00	0,00	0,00	0,00	0,00	0,00	0,00	0,00	0,00	0,00	0,00	0,00
22	Immobilisations reçues en affectation	0,00	0,00	0,00	0,00	0,00	0,00	0,00	0,00	0,00	0,00	0,00	0,00
23	Immobilisations en cours	0,00	0,00	0,00	0,00	0,00	0,00	0,00	0,00	0,00	0,00	0,00	0,00
26	Participat° et créances rattachées	0,00	0,00	0,00	0,00	0,00	0,00	0,00	0,00	0,00	0,00	0,00	0,00
27	Autres immobilisations financières	3 000,00	0,00	0,00	0,00	0,00	0,00	0,00	0,00	0,00	0,00	0,00	0,00
Opérations pour compte de tiers		0,00	0,00	0,00	0,00	0,00	0,00	0,00	0,00	0,00	0,00	0,00	0,00
Restes à réaliser -- reports		0,00	0,00	0,00	0,00	0,00	0,00	0,00	0,00	0,00	0,00	0,00	0,00
SOLDE (2)		377 659,40	0,00	-24 330,00	-17 643,56	-21 405,00	-76 594,00	-20 356,00	0,00	0,00	0,00	0,00	0,00

(1) Pour le croisement par nature, le détail est fait selon le niveau de vote choisi par l'assemblée délibérante (chapitre, article ou article spécialisés).

(2) Le solde correspond à la différence entre les dépenses et les dépenses. Les dépenses et les recettes correspondent à la somme des dépenses et des recettes de l'exercice ainsi que des restes à réaliser et des reports (lignes budgétaires 001 et 002). Les lignes reports 001 et 002 apparaissent à la colonne 01-Non ventilables.

IV – ANNEXES	IV
ELEMENTS DU BILAN	
PRESENTATION CROISEE PAR FONCTION – DETAIL INVESTISSEMENT	A1.2

FONCTION 1 – Sécurité et salubrité publiques

(1)	Libellé	11 Sécurité intérieure	12 Hygiène et salubrité publique	Total
	DEPENSES (2)	133 495,00	15 474,00	148 969,00
	Dépenses de l'exercice	133 495,00	15 474,00	148 969,00
010	Stocks	0,00	0,00	0,00
020	Dépenses imprévues	0,00	0,00	0,00
040	Opérat° ordre transfert entre sections	0,00	0,00	0,00
041	Opérations patrimoniales	0,00	0,00	0,00
10	Dotations, fonds divers et réserves	0,00	0,00	0,00
13	Subventions d'investissement	0,00	0,00	0,00
16	Emprunts et dettes assimilées	0,00	0,00	0,00
18	Compte de liaison : affectat° (BA,régie)	0,00	0,00	0,00
20	Immobilisations incorporelles	0,00	0,00	0,00
204	Subventions d'équipement versées	0,00	0,00	0,00
21	Immobilisations corporelles	133 495,00	10 474,00	143 969,00
22	Immobilisations reçues en affectation	0,00	0,00	0,00
23	Immobilisations en cours	0,00	0,00	0,00
26	Participat° et créances rattachées	0,00	0,00	0,00
27	Autres immobilisations financières	0,00	0,00	0,00
	Opérations d'équipement	0,00	0,00	0,00
	Opérations pour compte de tiers	0,00	5 000,00	5 000,00
45410	DEPENSES	0,00	5 000,00	5 000,00
	Restes à réaliser – reports	0,00	0,00	0,00
	RECETTES (2)	0,00	5 000,00	5 000,00
	Recettes de l'exercice	0,00	5 000,00	5 000,00
010	Stocks	0,00	0,00	0,00
021	Virement de la sect° de fonctionnement	0,00	0,00	0,00
024	Produits des cessions d'immobilisations	0,00	0,00	0,00

MAIRIE PONTOISE - BUDGET PRINCIPAL VILLE - BP - 2018

(1)	Libellé	11 Sécurité intérieure	12 Hygiène et salubrité publique	Total
040	Opérat° ordre transfert entre sections	0,00	0,00	0,00
041	Opérations patrimoniales	0,00	0,00	0,00
10	Dotations, fonds divers et réserves	0,00	0,00	0,00
13	Subventions d'investissement	0,00	0,00	0,00
16	Emprunts et dettes assimilées	0,00	0,00	0,00
18	Compte de liaison : affectat° (BA,régie)	0,00	0,00	0,00
20	Immobilisations incorporelles	0,00	0,00	0,00
204	Subventions d'équipement versées	0,00	0,00	0,00
21	Immobilisations corporelles	0,00	0,00	0,00
22	Immobilisations reçues en affectation	0,00	0,00	0,00
23	Immobilisations en cours	0,00	0,00	0,00
26	Participat° et créances rattachées	0,00	0,00	0,00
27	Autres Immobilisations financières	0,00	0,00	0,00
Opérations pour compte de tiers		0,00	5 000,00	5 000,00
45420	RECETTES	0,00	5 000,00	5 000,00
Restes à réaliser - reports		0,00	0,00	0,00
SOLDE (2)		-133 495,00	-10 474,00	-143 969,00

(1)	Libellé	Sous-fonction 11				
		110 Services communs	111 Police nationale	112 Police municipale	113 Pompiers, incendies et secours	114 Autres services de protection civile
DEPENSES (2)						
Dépenses de l'exercice						
010	Stocks	0,00	0,00	133 495,00	0,00	0,00
020	Dépenses imprévues	0,00	0,00	133 495,00	0,00	0,00
040	Opérat° ordre transfert entre sections	0,00	0,00	0,00	0,00	0,00
041	Opérations patrimoniales	0,00	0,00	0,00	0,00	0,00
10	Dotations, fonds divers et réserves	0,00	0,00	0,00	0,00	0,00
13	Subventions d'investissement	0,00	0,00	0,00	0,00	0,00
16	Emprunts et dettes assimilées	0,00	0,00	0,00	0,00	0,00
18	Compte de liaison : affectat° (BA,régie)	0,00	0,00	0,00	0,00	0,00
20	Immobilisations incorporelles	0,00	0,00	0,00	0,00	0,00

MAIRIE PONTOISE - BUDGET PRINCIPAL VILLE - BP - 2018

(1)	Libellé	Sous-fonction 11				114 Autres services de protection civile
		110 Services communs	111 Police nationale	112 Police municipale	113 Pompiers, incendies et secours	
204	Subventions d'équipement versées	0,00	0,00	0,00	0,00	0,00
21	Immobilisations corporelles	0,00	0,00	133 495,00	0,00	0,00
22	Immobilisations reçues en affectation	0,00	0,00	0,00	0,00	0,00
23	Immobilisations en cours	0,00	0,00	0,00	0,00	0,00
26	Participat° et créances rattachées	0,00	0,00	0,00	0,00	0,00
27	Autres immobilisations financières	0,00	0,00	0,00	0,00	0,00
Opérations d'équipement						
Opérations pour compte de tiers						
45410	DEPENSES	0,00	0,00	0,00	0,00	0,00
Restes à réaliser – reports						
RECETTES (2)						
Recettes de l'exercice						
010	Stocks	0,00	0,00	0,00	0,00	0,00
021	Virement de la sec° de fonctionnement	0,00	0,00	0,00	0,00	0,00
024	Produits des cessions d'immobilisations	0,00	0,00	0,00	0,00	0,00
040	Opérat° ordre transfert entre sections	0,00	0,00	0,00	0,00	0,00
041	Opérations patrimoniales	0,00	0,00	0,00	0,00	0,00
10	Dotations, fonds divers et réserves	0,00	0,00	0,00	0,00	0,00
13	Subventions d'investissement	0,00	0,00	0,00	0,00	0,00
16	Emprunts et dettes assimilées	0,00	0,00	0,00	0,00	0,00
18	Compte de liaison : affectat° (BA,régie)	0,00	0,00	0,00	0,00	0,00
20	Immobilisations incorporelles	0,00	0,00	0,00	0,00	0,00
204	Subventions d'équipement versées	0,00	0,00	0,00	0,00	0,00
21	Immobilisations corporelles	0,00	0,00	0,00	0,00	0,00
22	Immobilisations reçues en affectation	0,00	0,00	0,00	0,00	0,00
23	Immobilisations en cours	0,00	0,00	0,00	0,00	0,00
26	Participat° et créances rattachées	0,00	0,00	0,00	0,00	0,00
27	Autres immobilisations financières	0,00	0,00	0,00	0,00	0,00
Opérations pour compte de tiers						
45420	RECETTES	0,00	0,00	0,00	0,00	0,00
Restes à réaliser – reports						
		0,00	0,00	0,00	0,00	0,00

Mairie Pontoise - Budget Principal Ville - BP - 2018

(1)	Libellé	Sous-fonction 11				114 Autres services de protection civile
		110 Services communs	111 Police nationale	112 Police municipale	113 Pompiers, incendies et secours	
	SOLDE (2)	0,00	0,00	-133 495,00	0,00	0,00

(1) Pour le croisement par nature, le détail est fait selon le niveau de vote choisi par l'assemblée délibérante (chapitre, article ou article spécialisé).

(2) Le solde correspond à la différence entre les recettes et les dépenses. Les dépenses et les recettes correspondent à la somme des dépenses et des recettes de l'exercice ainsi que des restes à réaliser et des reports (lignes budgétaires 001 et 002). Les lignes reports 001 et 002 apparaissent à la colonne 01-Non ventilables.

IV – ANNEXES		IV
ELEMENTS DU BILAN		
PRESENTATION CROISEE PAR FONCTION – DETAIL INVESTISSEMENT		A1.2

FONCTION 2 – Enseignement - Formation

(1)	Libellé	20 Services communs	21 Enseignement du premier degré	22 Enseignement du deuxième degré	23 Enseignement supérieur	24 Formation continue	25 Services annexes de l'enseignement	Total
	DEPENSES (2)							
	Dépenses de l'exercice	0,00	5 035 838,73	0,00	0,00	0,00	26 900,00	5 062 738,73
	Stocks	0,00	5 035 838,73	0,00	0,00	0,00	26 900,00	5 062 738,73
010		0,00	0,00	0,00	0,00	0,00	0,00	0,00
020	Dépenses imprévues	0,00	0,00	0,00	0,00	0,00	0,00	0,00
040	Opérat° ordre transfert entre sections	0,00	0,00	0,00	0,00	0,00	0,00	0,00
041	Opérations patrimoniales	0,00	0,00	0,00	0,00	0,00	0,00	0,00
10	Dotations, fonds divers et réserves	0,00	0,00	0,00	0,00	0,00	0,00	0,00
13	Subventions d'investissement	0,00	0,00	0,00	0,00	0,00	0,00	0,00
16	Emprunts et dettes assimilées	0,00	0,00	0,00	0,00	0,00	0,00	0,00
18	Compte de liaison : affectat° (BA,régie)	0,00	0,00	0,00	0,00	0,00	0,00	0,00
20	Immobilisations incorporelles	0,00	126 580,00	0,00	0,00	0,00	0,00	126 580,00
204	Subventions d'équipement versées	0,00	0,00	0,00	0,00	0,00	0,00	0,00
21	Immobilisations corporelles	0,00	285 165,00	0,00	0,00	0,00	26 900,00	312 065,00
22	Immobilisations reçues en affectation	0,00	0,00	0,00	0,00	0,00	0,00	0,00
23	Immobilisations en cours	0,00	4 624 093,73	0,00	0,00	0,00	0,00	4 624 093,73
26	Participat° et créances rattachées	0,00	0,00	0,00	0,00	0,00	0,00	0,00
27	Autres immobilisations financières	0,00	0,00	0,00	0,00	0,00	0,00	0,00
	Opérations d'équipement	0,00	0,00	0,00	0,00	0,00	0,00	0,00
	Opérations pour compte de tiers	0,00	0,00	0,00	0,00	0,00	0,00	0,00
	Restes à réaliser – reports	0,00	0,00	0,00	0,00	0,00	0,00	0,00
	RECETTES (2)							
	Recettes de l'exercice	0,00	265 519,00	0,00	0,00	0,00	0,00	265 519,00
010	Stocks	0,00	265 519,00	0,00	0,00	0,00	0,00	265 519,00
		0,00	0,00	0,00	0,00	0,00	0,00	0,00

Mairie Pontoise - Budget Principal Ville - BP - 2018

(1)	Libellé	20 Services communs	21 Enseignement du premier degré	22 Enseignement du deuxième degré	23 Enseignement supérieur	24 Formation continue	25 Services annexes de l'enseignement	Total
021	Virement de la sect* de fonctionnement	0,00	0,00	0,00	0,00	0,00	0,00	0,00
024	Produits des cessions d'immobilisations	0,00	0,00	0,00	0,00	0,00	0,00	0,00
040	Opérat* ordre transfert entre sections	0,00	0,00	0,00	0,00	0,00	0,00	0,00
041	Opérations patrimoniales	0,00	0,00	0,00	0,00	0,00	0,00	0,00
10	Dotations, fonds divers et réserves	0,00	0,00	0,00	0,00	0,00	0,00	0,00
13	Subventions d'investissement	0,00	265 519,00	0,00	0,00	0,00	0,00	265 519,00
16	Emprunts et dettes assimilées	0,00	0,00	0,00	0,00	0,00	0,00	0,00
18	Compte de liaison : affectat* (BA, régle)	0,00	0,00	0,00	0,00	0,00	0,00	0,00
20	Immobilisations incorporelles	0,00	0,00	0,00	0,00	0,00	0,00	0,00
204	Subventions d'équipement versées	0,00	0,00	0,00	0,00	0,00	0,00	0,00
21	Immobilisations corporelles	0,00	0,00	0,00	0,00	0,00	0,00	0,00
22	Immobilisations reçues en affectation	0,00	0,00	0,00	0,00	0,00	0,00	0,00
23	Immobilisations en cours	0,00	0,00	0,00	0,00	0,00	0,00	0,00
26	Participat* et créances rattachées	0,00	0,00	0,00	0,00	0,00	0,00	0,00
27	Autres immobilisations financières	0,00	0,00	0,00	0,00	0,00	0,00	0,00
Opérations pour compte de tiers		0,00	0,00	0,00	0,00	0,00	0,00	0,00
Restes à réaliser - reports		0,00	0,00	0,00	0,00	0,00	0,00	0,00
SOLDE (2)		0,00	-4 770 319,73	0,00	0,00	0,00	-26 900,00	-4 797 219,73

(1)	Libellé	Sous-fonction 21				Sous-fonction 25			
		211 Ecoles maternelles	212 Ecoles primaires	213 Classes regroupées	251 Hébergement et restauration scolaire	252 Transports scolaires	253 Sport scolaire	254 Médecine scolaire	255 Classes de découverte et autres services
DEPENSES (2)									
Dépenses de l'exercice									
010	Stocks	0,00	0,00	5 035 838,73	17 700,00	0,00	0,00	0,00	9 200,00
020	Dépenses imprévues	0,00	0,00	5 035 838,73	17 700,00	0,00	0,00	0,00	9 200,00
040	Opérat* ordre transfert entre sections	0,00	0,00	0,00	0,00	0,00	0,00	0,00	0,00

MAIRIE PONTOISE - BUDGET PRINCIPAL VILLE - BP - 2018

(1)	Libellé	Sous-fonction 21			Sous-fonction 25				
		211 Ecoles maternelles	212 Ecoles primaires	213 Classes regroupées	251 Hébergement et restauration scolaire	252 Transports scolaires	253 Sport scolaire	254 Médecine scolaire	255 Classes de découverte et autres services
041	Opérations patrimoniales	0,00	0,00	0,00	0,00	0,00	0,00	0,00	0,00
10	Dotations, fonds divers et réserves	0,00	0,00	0,00	0,00	0,00	0,00	0,00	0,00
13	Subventions d'investissement	0,00	0,00	0,00	0,00	0,00	0,00	0,00	0,00
16	Emprunts et dettes assimilées	0,00	0,00	0,00	0,00	0,00	0,00	0,00	0,00
18	Compte de liaison : affectat° (BA, régie)	0,00	0,00	0,00	0,00	0,00	0,00	0,00	0,00
20	Immobilisations incorporelles	0,00	0,00	126 580,00	0,00	0,00	0,00	0,00	0,00
204	Subventions d'équipement versées	0,00	0,00	0,00	0,00	0,00	0,00	0,00	0,00
21	Immobilisations corporelles	0,00	0,00	285 165,00	17 700,00	0,00	0,00	0,00	9 200,00
22	Immobilisations reçues en affectation	0,00	0,00	0,00	0,00	0,00	0,00	0,00	0,00
23	Immobilisations en cours	0,00	0,00	4 624 093,73	0,00	0,00	0,00	0,00	0,00
26	Participat° et créances rattachées	0,00	0,00	0,00	0,00	0,00	0,00	0,00	0,00
27	Autres immobilisations financières	0,00	0,00	0,00	0,00	0,00	0,00	0,00	0,00
	Opérations d'équipement	0,00	0,00	0,00	0,00	0,00	0,00	0,00	0,00
	Opérations pour compte de tiers	0,00	0,00	0,00	0,00	0,00	0,00	0,00	0,00
	Restes à réaliser – reports	0,00	0,00	0,00	0,00	0,00	0,00	0,00	0,00
	RECETTES (2)	0,00	0,00	265 519,00	0,00	0,00	0,00	0,00	0,00
	Recettes de l'exercice	0,00	0,00	265 519,00	0,00	0,00	0,00	0,00	0,00
010	Stocks	0,00	0,00	0,00	0,00	0,00	0,00	0,00	0,00
021	Virement de la sect° de fonctionnement	0,00	0,00	0,00	0,00	0,00	0,00	0,00	0,00
024	Produits des cessions d'immobilisations	0,00	0,00	0,00	0,00	0,00	0,00	0,00	0,00
040	Opérat° ordre transfert entre sections	0,00	0,00	0,00	0,00	0,00	0,00	0,00	0,00
041	Opérations patrimoniales	0,00	0,00	0,00	0,00	0,00	0,00	0,00	0,00
10	Dotations, fonds divers et réserves	0,00	0,00	0,00	0,00	0,00	0,00	0,00	0,00
13	Subventions d'investissement	0,00	0,00	265 519,00	0,00	0,00	0,00	0,00	0,00
16	Emprunts et dettes assimilées	0,00	0,00	0,00	0,00	0,00	0,00	0,00	0,00
18	Compte de liaison : affectat° (BA, régie)	0,00	0,00	0,00	0,00	0,00	0,00	0,00	0,00
20	Immobilisations incorporelles	0,00	0,00	0,00	0,00	0,00	0,00	0,00	0,00
204	Subventions d'équipement versées	0,00	0,00	0,00	0,00	0,00	0,00	0,00	0,00
21	Immobilisations corporelles	0,00	0,00	0,00	0,00	0,00	0,00	0,00	0,00
22	Immobilisations reçues en affectation	0,00	0,00	0,00	0,00	0,00	0,00	0,00	0,00

Mairie Pontoise - Budget Principal Ville - BP - 2018

(1)	Libellé	Sous-fonction 21			Sous-fonction 25				
		211 Ecoles maternelles	212 Ecoles primaires	213 Classes regroupées	251 Hébergement et restauration scolaire	252 Transports scolaires	253 Sport scolaire	254 Médecine scolaire	255 Classes de découverte et autres services
23	Immobilisations en cours	0,00	0,00	0,00	0,00	0,00	0,00	0,00	0,00
26	Participat* et créances rattachées	0,00	0,00	0,00	0,00	0,00	0,00	0,00	0,00
27	Autres immobilisations financières	0,00	0,00	0,00	0,00	0,00	0,00	0,00	0,00
Opérations pour compte de tiers		0,00	0,00	0,00	0,00	0,00	0,00	0,00	0,00
Restes à réaliser - reports		0,00	0,00	0,00	0,00	0,00	0,00	0,00	0,00
SOLDE (2)		0,00	0,00	-4 770 319,73	-17 700,00	0,00	0,00	0,00	-9 200,00

(1) Pour le croisement par nature, le détail est fait selon le niveau de vote choisi par l'assemblée délibérante (chapitre, article ou article spécialisé).

(2) Le solde correspond à la différence entre les recettes et les dépenses. Les dépenses et les recettes correspondent à la somme des dépenses et des recettes de l'exercice ainsi que des restes à réaliser et des reports (lignes budgétaires 001 et 002). Les lignes reports 001 et 002 apparaissent à la colonne 01-Non ventilables.

IV – ANNEXES		IV
ELEMENTS DU BILAN		
PRESENTATION CROISEE PAR FONCTION – DETAIL INVESTISSEMENT		A1.2

FONCTION 3 – Culture

(1)	Libellé	30 Services communs	31 Expression artistique	32 Conservation et diffusion des patrimoine	33 Action culturelle	Total
	DEPENSES (2)					
	Dépenses de l'exercice	0,00	1 000,00	414 691,00	5 756,00	421 447,00
		0,00	1 000,00	414 691,00	5 756,00	421 447,00
010	Stocks	0,00	0,00	0,00	0,00	0,00
020	Dépenses imprévues	0,00	0,00	0,00	0,00	0,00
040	Opérat° ordre transfert entre sections	0,00	0,00	0,00	0,00	0,00
041	Opérations patrimoniales	0,00	0,00	0,00	0,00	0,00
10	Dotations, fonds divers et réserves	0,00	0,00	0,00	0,00	0,00
13	Subventions d'investissement	0,00	0,00	0,00	0,00	0,00
16	Emprunts et dettes assimilées	0,00	0,00	0,00	0,00	0,00
18	Compte de liaison : affectat° (BA,régie)	0,00	0,00	0,00	0,00	0,00
20	Immobilisations incorporelles	0,00	0,00	1 823,00	0,00	1 823,00
204	Subventions d'équipement versées	0,00	0,00	0,00	0,00	0,00
21	Immobilisations corporelles	0,00	1 000,00	155 368,00	5 756,00	162 124,00
22	Immobilisations reçues en affectation	0,00	0,00	0,00	0,00	0,00
23	Immobilisations en cours	0,00	0,00	257 500,00	0,00	257 500,00
26	Participat° et créances rattachées	0,00	0,00	0,00	0,00	0,00
27	Autres immobilisations financières	0,00	0,00	0,00	0,00	0,00
	Opérations d'équipement	0,00	0,00	0,00	0,00	0,00
	Opérations pour compte de tiers	0,00	0,00	0,00	0,00	0,00
	Restes à réaliser – reports	0,00	0,00	0,00	0,00	0,00
	RECETTES (2)	0,00	0,00	275 000,00	0,00	275 000,00
	Recettes de l'exercice	0,00	0,00	275 000,00	0,00	275 000,00
010	Stocks	0,00	0,00	0,00	0,00	0,00
021	Virement de la sect° de fonctionnement	0,00	0,00	0,00	0,00	0,00
024	Produits des cessions d'immobilisations	0,00	0,00	0,00	0,00	0,00

(1)	Libellé	30 Services communs	31 Expression artistique	32 Conservation et diffusion des patrimoines	33 Action culturelle	Total
040	Opérat° ordre transfert entre sections	0,00	0,00	0,00	0,00	0,00
041	Opérations patrimoniales	0,00	0,00	0,00	0,00	0,00
10	Dotations, fonds divers et réserves	0,00	0,00	275 000,00	0,00	275 000,00
13	Subventions d'investissement	0,00	0,00	0,00	0,00	0,00
16	Emprunts et dettes assimilées	0,00	0,00	0,00	0,00	0,00
18	Compte de liaison : affectat° (BA,régie)	0,00	0,00	0,00	0,00	0,00
20	Immobilisations incorporelles	0,00	0,00	0,00	0,00	0,00
204	Subventions d'équipement versées	0,00	0,00	0,00	0,00	0,00
21	Immobilisations corporelles	0,00	0,00	0,00	0,00	0,00
22	Immobilisations reçues en affectation	0,00	0,00	0,00	0,00	0,00
23	Immobilisations en cours	0,00	0,00	0,00	0,00	0,00
26	Participat° et créances rattachées	0,00	0,00	0,00	0,00	0,00
27	Autres immobilisations financières	0,00	0,00	0,00	0,00	0,00
Opérations pour compte de tiers		0,00	0,00	0,00	0,00	0,00
Restes à réaliser – reports		0,00	0,00	-1 000,00	-5 756,00	-146 447,00
SOLDE (2)		0,00	-1 000,00	-139 691,00	-5 756,00	-146 447,00

(1)	Libellé	Sous-fonction 31					Sous-fonction 32			
		311 Expression musicale, lyrique et chœur.	312 Arts plastiques, activités artistiques	313 Théâtres	314 Cinéma et autres salles de spectacles	321 Bibliothèques et médiathèques	322 Musées	323 Archives	324 Entretien du patrimoine culturel	
DEPENSES (2)		1 000,00	0,00	0,00	0,00	24 761,00	41 145,00	7 153,00	341 632,00	
Dépenses de l'exercice		1 000,00	0,00	0,00	0,00	24 761,00	41 145,00	7 153,00	341 632,00	
010	Stocks	0,00	0,00	0,00	0,00	0,00	0,00	0,00	0,00	
020	Dépenses imprévues	0,00	0,00	0,00	0,00	0,00	0,00	0,00	0,00	
040	Opérat° ordre transfert entre sections	0,00	0,00	0,00	0,00	0,00	0,00	0,00	0,00	
041	Opérations patrimoniales	0,00	0,00	0,00	0,00	0,00	0,00	0,00	0,00	
10	Dotations, fonds divers et réserves	0,00	0,00	0,00	0,00	0,00	0,00	0,00	0,00	
13	Subventions d'investissement	0,00	0,00	0,00	0,00	0,00	0,00	0,00	0,00	
16	Emprunts et dettes assimilées	0,00	0,00	0,00	0,00	0,00	0,00	0,00	0,00	
18	Compte de liaison : affectat° (BA,régie)	0,00	0,00	0,00	0,00	0,00	0,00	0,00	0,00	
20	Immobilisations incorporelles	0,00	0,00	0,00	0,00	0,00	0,00	1 823,00	0,00	

(1)	Libellé	Sous-fonction 31					Sous-fonction 32			
		311 Expression musicale, lyrique et chœur.	312 Arts plastiques, activités artistiques	313 Théâtres	314 Cinémas et autres salles de spectacles	321 Bibliothèques et médiathèques	322 Musées	323 Archives	324 Entretien du patrimoine culturel	
204	Subventions d'équipement versées	0,00	0,00	0,00	0,00	0,00	0,00	0,00	0,00	
21	Immobilisations corporelles	1 000,00	0,00	0,00	0,00	24 761,00	37 645,00	1 330,00	91 632,00	
22	Immobilisations reçues en affectation	0,00	0,00	0,00	0,00	0,00	0,00	0,00	0,00	
23	Immobilisations en cours	0,00	0,00	0,00	0,00	0,00	3 500,00	4 000,00	250 000,00	
26	Participat° et créances rattachées	0,00	0,00	0,00	0,00	0,00	0,00	0,00	0,00	
27	Autres immobilisations financières	0,00	0,00	0,00	0,00	0,00	0,00	0,00	0,00	
Opérations d'équipement		0,00	0,00	0,00	0,00	0,00	0,00	0,00	0,00	
Opérations pour compte de tiers		0,00	0,00	0,00	0,00	0,00	0,00	0,00	0,00	
Restes à réaliser - reports		0,00	0,00	0,00	0,00	0,00	0,00	0,00	0,00	
RECETTES (2)		0,00	0,00	0,00	0,00	0,00	8 000,00	0,00	267 000,00	
Recettes de l'exercice		0,00	0,00	0,00	0,00	0,00	8 000,00	0,00	267 000,00	
010	Stocks	0,00	0,00	0,00	0,00	0,00	0,00	0,00	0,00	
021	Virement de la secr° de fonctionnement	0,00	0,00	0,00	0,00	0,00	0,00	0,00	0,00	
024	Produits des cessions d'immobilisations	0,00	0,00	0,00	0,00	0,00	0,00	0,00	0,00	
040	Opérat° ordre transfert entre sections	0,00	0,00	0,00	0,00	0,00	0,00	0,00	0,00	
041	Opérations patrimoniales	0,00	0,00	0,00	0,00	0,00	0,00	0,00	0,00	
10	Dotations, fonds divers et réserves	0,00	0,00	0,00	0,00	0,00	0,00	0,00	0,00	
13	Subventions d'investissement	0,00	0,00	0,00	0,00	0,00	8 000,00	0,00	267 000,00	
16	Emprunts et dettes assimilées	0,00	0,00	0,00	0,00	0,00	0,00	0,00	0,00	
18	Compte de liaison : affectat° (BA,régie)	0,00	0,00	0,00	0,00	0,00	0,00	0,00	0,00	
20	Immobilisations incorporelles	0,00	0,00	0,00	0,00	0,00	0,00	0,00	0,00	
204	Subventions d'équipement versées	0,00	0,00	0,00	0,00	0,00	0,00	0,00	0,00	
21	Immobilisations corporelles	0,00	0,00	0,00	0,00	0,00	0,00	0,00	0,00	
22	Immobilisations reçues en affectation	0,00	0,00	0,00	0,00	0,00	0,00	0,00	0,00	
23	Immobilisations en cours	0,00	0,00	0,00	0,00	0,00	0,00	0,00	0,00	
26	Participat° et créances rattachées	0,00	0,00	0,00	0,00	0,00	0,00	0,00	0,00	
27	Autres immobilisations financières	0,00	0,00	0,00	0,00	0,00	0,00	0,00	0,00	
Opérations pour compte de tiers		0,00	0,00	0,00	0,00	0,00	0,00	0,00	0,00	
Restes à réaliser - reports		0,00	0,00	0,00	0,00	0,00	0,00	0,00	0,00	
SOLDE (2)		-1 000,00	0,00	0,00	0,00	-24 761,00	-33 145,00	-7 153,00	-74 632,00	

MAIRIE PONTOISE - BUDGET PRINCIPAL VILLE - BP - 2018

(1) Pour le croisement par nature, le détail est fait selon le niveau de vote choisi par l'assemblée délibérante (chapitre, article ou article spécialisé).

(2) Le solde correspond à la différence entre les recettes et les dépenses. Les dépenses et les recettes correspondent à la somme des dépenses et des recettes de l'exercice ainsi que des restes à réaliser et des reports (lignes budgétaires 001 et 002). Les lignes reports 001 et 002 apparaissent à la colonne 01-Non ventilables.

IV – ANNEXES
ELEMENTS DU BILAN
PRESENTATION CROISEE PAR FONCTION – DETAIL INVESTISSEMENT

FONCTION 4 – Sport et jeunesse

(1)	Libellé	40 Services communs	41 Sports	42 Jeunesse	Total
	DEPENSES (2)	0,00	2 037 835,00	133 285,00	2 171 120,00
	Dépenses de l'exercice	0,00	2 037 835,00	133 285,00	2 171 120,00
010	Stocks	0,00	0,00	0,00	0,00
020	Dépenses Imprévues	0,00	0,00	0,00	0,00
040	Opérat° ordre transfert entre sections	0,00	0,00	0,00	0,00
041	Opérations patrimoniales	0,00	0,00	0,00	0,00
10	Dotations, fonds divers et réserves	0,00	0,00	0,00	0,00
13	Subventions d'investissement	0,00	0,00	0,00	0,00
16	Emprunts et dettes assimilées	0,00	0,00	0,00	0,00
18	Compte de liaison : affectat° (BA,régie)	0,00	0,00	0,00	0,00
20	Immobilisations incorporelles	0,00	0,00	0,00	0,00
204	Subventions d'équipement versées	0,00	750 000,00	0,00	750 000,00
21	Immobilisations corporelles	0,00	1 287 835,00	133 285,00	1 421 120,00
22	Immobilisations reçues en affectation	0,00	0,00	0,00	0,00
23	Immobilisations en cours	0,00	0,00	0,00	0,00
26	Participat° et créances rattachées	0,00	0,00	0,00	0,00
27	Autres immobilisations financières	0,00	0,00	0,00	0,00
	Opérations d'équipement	0,00	0,00	0,00	0,00
	Opérations pour compte de tiers	0,00	0,00	0,00	0,00
	Restes à réaliser – reports	0,00	0,00	0,00	0,00
	RECETTES (2)	0,00	0,00	0,00	0,00
	Recettes de l'exercice	0,00	0,00	0,00	0,00
010	Stocks	0,00	0,00	0,00	0,00
021	Virement de la sect° de fonctionnement	0,00	0,00	0,00	0,00
024	Produits des cessions d'immobilisations	0,00	0,00	0,00	0,00
040	Opérat° ordre transfert entre sections	0,00	0,00	0,00	0,00

MAIRIE PONTOISE - BUDGET PRINCIPAL VILLE - BP - 2018

(1)	Libellé	Services communs			Jeunesse		Total
		40	41	42	41	42	
041	Opérations patrimoniales	0,00	0,00	0,00	0,00	0,00	0,00
10	Dotations, fonds divers et réserves	0,00	0,00	0,00	0,00	0,00	0,00
13	Subventions d'investissement	0,00	0,00	0,00	0,00	0,00	0,00
16	Emprunts et dettes assimilées	0,00	0,00	0,00	0,00	0,00	0,00
18	Compte de liaison : affectat° (BA,régie)	0,00	0,00	0,00	0,00	0,00	0,00
20	Immobilisations incorporelles	0,00	0,00	0,00	0,00	0,00	0,00
204	Subventions d'équipement versées	0,00	0,00	0,00	0,00	0,00	0,00
21	Immobilisations corporelles	0,00	0,00	0,00	0,00	0,00	0,00
22	Immobilisations reçues en affectation	0,00	0,00	0,00	0,00	0,00	0,00
23	Immobilisations en cours	0,00	0,00	0,00	0,00	0,00	0,00
26	Participat° et créances rattachées	0,00	0,00	0,00	0,00	0,00	0,00
27	Autres immobilisations financières	0,00	0,00	0,00	0,00	0,00	0,00
Opérations pour compte de tiers		0,00	0,00	0,00	0,00	0,00	0,00
Restes à réaliser - reports		0,00	0,00	0,00	0,00	0,00	0,00
SOLDE (2)		0,00	-2 037 835,00	-133 285,00		-2 171 120,00	

(1)	Libellé	Sous-fonction 41						Sous-fonction 42		
		411	412	413	414	415	421	422	423	
DEPENSES (2)		1 282 027,00	755 808,00	0,00	0,00	0,00	57 564,00	75 721,00	0,00	
Dépenses de l'exercice		1 282 027,00	755 808,00	0,00	0,00	0,00	57 564,00	75 721,00	0,00	
010	Stocks	0,00	0,00	0,00	0,00	0,00	0,00	0,00	0,00	
020	Dépenses imprévues	0,00	0,00	0,00	0,00	0,00	0,00	0,00	0,00	
040	Opérat° ordre transfert entre sections	0,00	0,00	0,00	0,00	0,00	0,00	0,00	0,00	
041	Opérations patrimoniales	0,00	0,00	0,00	0,00	0,00	0,00	0,00	0,00	
10	Dotations, fonds divers et réserves	0,00	0,00	0,00	0,00	0,00	0,00	0,00	0,00	
13	Subventions d'investissement	0,00	0,00	0,00	0,00	0,00	0,00	0,00	0,00	
16	Emprunts et dettes assimilées	0,00	0,00	0,00	0,00	0,00	0,00	0,00	0,00	
18	Compte de liaison : affectat° (BA,régie)	0,00	0,00	0,00	0,00	0,00	0,00	0,00	0,00	
20	Immobilisations incorporelles	0,00	0,00	0,00	0,00	0,00	0,00	0,00	0,00	
204	Subventions d'équipement versées	0,00	750 000,00	0,00	0,00	0,00	0,00	0,00	0,00	

MAIRIE PONTOISE - BUDGET PRINCIPAL VILLE - BP - 2018

(1)	Libellé	Sous-fonction 41					Sous-fonction 42		
		411 Salles de sport, gymnases	412 Stades	413 Piscines	414 Autres équipements sportifs ou de loisir	415 Manifestations sportives	421 Centres de loisirs	422 Autres activités pour les jeunes	423 Colonies de vacances
21	Immobilisations corporelles	1 282 027,00	5 808,00	0,00	0,00	0,00	57 564,00	75 721,00	0,00
22	Immobilisations reçues en affectation	0,00	0,00	0,00	0,00	0,00	0,00	0,00	0,00
23	Immobilisations en cours	0,00	0,00	0,00	0,00	0,00	0,00	0,00	0,00
26	Participat° et créances rattachées	0,00	0,00	0,00	0,00	0,00	0,00	0,00	0,00
27	Autres Immobilisations financières	0,00	0,00	0,00	0,00	0,00	0,00	0,00	0,00
	Opérations d'équipement	0,00	0,00	0,00	0,00	0,00	0,00	0,00	0,00
	Opérations pour compte de tiers	0,00	0,00	0,00	0,00	0,00	0,00	0,00	0,00
	Restes à réaliser – reports	0,00	0,00	0,00	0,00	0,00	0,00	0,00	0,00
	RECETTES (2)	0,00	0,00	0,00	0,00	0,00	0,00	0,00	0,00
	Recettes de l'exercice	0,00	0,00	0,00	0,00	0,00	0,00	0,00	0,00
010	Stocks	0,00	0,00	0,00	0,00	0,00	0,00	0,00	0,00
021	Virement de la sect° de fonctionnement	0,00	0,00	0,00	0,00	0,00	0,00	0,00	0,00
024	Produits des cessions d'immobilisations	0,00	0,00	0,00	0,00	0,00	0,00	0,00	0,00
040	Opérat° ordre transfert entre sections	0,00	0,00	0,00	0,00	0,00	0,00	0,00	0,00
041	Opérations patrimoniales	0,00	0,00	0,00	0,00	0,00	0,00	0,00	0,00
10	Dotations, fonds divers et réserves	0,00	0,00	0,00	0,00	0,00	0,00	0,00	0,00
13	Subventions d'investissement	0,00	0,00	0,00	0,00	0,00	0,00	0,00	0,00
16	Emprunts et dettes assimilées	0,00	0,00	0,00	0,00	0,00	0,00	0,00	0,00
18	Compte de liaison : affectat° (BA,régie)	0,00	0,00	0,00	0,00	0,00	0,00	0,00	0,00
20	Immobilisations incorporelles	0,00	0,00	0,00	0,00	0,00	0,00	0,00	0,00
204	Subventions d'équipement versées	0,00	0,00	0,00	0,00	0,00	0,00	0,00	0,00
21	Immobilisations corporelles	0,00	0,00	0,00	0,00	0,00	0,00	0,00	0,00
22	Immobilisations reçues en affectation	0,00	0,00	0,00	0,00	0,00	0,00	0,00	0,00
23	Immobilisations en cours	0,00	0,00	0,00	0,00	0,00	0,00	0,00	0,00
26	Participat° et créances rattachées	0,00	0,00	0,00	0,00	0,00	0,00	0,00	0,00
27	Autres immobilisations financières	0,00	0,00	0,00	0,00	0,00	0,00	0,00	0,00
	Opérations pour compte de tiers	0,00	0,00	0,00	0,00	0,00	0,00	0,00	0,00
	Restes à réaliser – reports	0,00	0,00	0,00	0,00	0,00	0,00	0,00	0,00
	SOLDE (2)	-1 282 027,00	-755 808,00	0,00	0,00	0,00	-57 564,00	-75 721,00	0,00

(1) Pour le croisement par nature, le détail est fait selon le niveau de vote choisi par l'assemblée délibérante (chapitre, article ou article spécialisé).

MAIRIE PONTOISE - BUDGET PRINCIPAL VILLE - BP - 2018

(2) Le solde correspond à la différence entre les recettes et les dépenses. Les dépenses et les recettes correspondent à la somme des dépenses et des recettes de l'exercice ainsi que des restes à réaliser et des reports (lignes budgétaires 001 et 002). Les lignes reports 001 et 002 apparaissent à la colonne 01-Non ventilables.

IV - ANNEXES		IV
ELEMENTS DU BILAN		
PRESENTATION CROISEE PAR FONCTION - DETAIL INVESTISSEMENT		A1.2

FONCTION 5 – Interventions sociales et santé

(1)	Libellé	51 Santé	52 Interventions sociales	Total
	DEPENSES (2)	0,00	2 133,63	2 133,63
	Dépenses de l'exercice	0,00	2 133,63	2 133,63
010	Stocks	0,00	0,00	0,00
020	Dépenses imprévues	0,00	0,00	0,00
040	Opérat° ordre transfert entre sections	0,00	0,00	0,00
041	Opérations patrimoniales	0,00	0,00	0,00
10	Dotations, fonds divers et réserves	0,00	0,00	0,00
13	Subventions d'investissement	0,00	0,00	0,00
16	Emprunts et dettes assimilées	0,00	0,00	0,00
18	Compte de liaison : affectat° (BA,régie)	0,00	0,00	0,00
20	Immobilisations incorporelles	0,00	0,00	0,00
204	Subventions d'équipement versées	0,00	0,00	0,00
21	Immobilisations corporelles	0,00	2 133,63	2 133,63
22	Immobilisations reçues en affectation	0,00	0,00	0,00
23	Immobilisations en cours	0,00	0,00	0,00
26	Participat° et créances rattachées	0,00	0,00	0,00
27	Autres immobilisations financières	0,00	0,00	0,00
	Opérations d'équipement	0,00	0,00	0,00
	Opérations pour compte de tiers	0,00	0,00	0,00
	Restes à réaliser – reports	0,00	0,00	0,00
	RECETTES (2)	0,00	0,00	0,00
	Recettes de l'exercice	0,00	0,00	0,00
010	Stocks	0,00	0,00	0,00
021	Virement de la sect° de fonctionnement	0,00	0,00	0,00
024	Produits des cessions d'immobilisations	0,00	0,00	0,00
040	Opérat° ordre transfert entre sections	0,00	0,00	0,00

MAIRIE PONTOISE - BUDGET PRINCIPAL VILLE - BP - 2018

(1)	Libellé	51 Santé	52 Interventions sociales	Total
041	Opérations patrimoniales	0,00	0,00	0,00
10	Dotations, fonds divers et réserves	0,00	0,00	0,00
13	Subventions d'investissement	0,00	0,00	0,00
16	Emprunts et dettes assimilées	0,00	0,00	0,00
18	Compte de liaison : affectat° (BA,régie)	0,00	0,00	0,00
20	Immobilisations incorporelles	0,00	0,00	0,00
204	Subventions d'équipement versées	0,00	0,00	0,00
21	Immobilisations corporelles	0,00	0,00	0,00
22	Immobilisations reçues en affectation	0,00	0,00	0,00
23	Immobilisations en cours	0,00	0,00	0,00
26	Participat° et créances rattachées	0,00	0,00	0,00
27	Autres immobilisations financières	0,00	0,00	0,00
Opérations pour compte de tiers		0,00	0,00	0,00
Restes à réaliser - reports		0,00	0,00	0,00
SOLDE (2)		0,00	-2 133,63	-2 133,63

(1)	Libellé	Sous-fonction 51			Sous-fonction 52				
		510 Services communs	511 Dispensaires, autres établis. sanitaires	512 Actions de prévention sanitaire	520 Services communs	521 Services à caractère social handicapés	522 Act° pour l'enfance et l'adolescence	523 Act° pour personnes en difficulté	524 Autres services
DEPENSES (2)		0,00	0,00	0,00	2 133,63	0,00	0,00	0,00	0,00
Dépenses de l'exercice		0,00	0,00	0,00	2 133,63	0,00	0,00	0,00	0,00
010	Stocks	0,00	0,00	0,00	0,00	0,00	0,00	0,00	0,00
020	Dépenses imprévues	0,00	0,00	0,00	0,00	0,00	0,00	0,00	0,00
040	Opérat° ordre transfert entre sections	0,00	0,00	0,00	0,00	0,00	0,00	0,00	0,00
041	Opérations patrimoniales	0,00	0,00	0,00	0,00	0,00	0,00	0,00	0,00
10	Dotations, fonds divers et réserves	0,00	0,00	0,00	0,00	0,00	0,00	0,00	0,00
13	Subventions d'investissement	0,00	0,00	0,00	0,00	0,00	0,00	0,00	0,00
16	Emprunts et dettes assimilées	0,00	0,00	0,00	0,00	0,00	0,00	0,00	0,00
18	Compte de liaison : affectat° (BA,régie)	0,00	0,00	0,00	0,00	0,00	0,00	0,00	0,00
20	Immobilisations incorporelles	0,00	0,00	0,00	0,00	0,00	0,00	0,00	0,00
204	Subventions d'équipement versées	0,00	0,00	0,00	0,00	0,00	0,00	0,00	0,00

Mairie Pontoise - Budget Principal Ville - BP - 2018

(1)	Libellé	Sous-fonction 51					Sous-fonction 52				
		510 Services communs	511 Dispensaires, autres établissements sanitaires	512 Actions de prévention sanitaire	520 Services communs	521 Services à caractère social handicapés	522 Act° pour l'enfance et l'adolescence	523 Act° pour personnes en difficulté	524 Autres services		
21	Immobilisations corporelles	0,00	0,00	0,00	2 133,63	0,00	0,00	0,00	0,00		
22	Immobilisations reçues en affectation	0,00	0,00	0,00	0,00	0,00	0,00	0,00	0,00		
23	Immobilisations en cours	0,00	0,00	0,00	0,00	0,00	0,00	0,00	0,00		
26	Participat° et créances rattachées	0,00	0,00	0,00	0,00	0,00	0,00	0,00	0,00		
27	Autres immobilisations financières	0,00	0,00	0,00	0,00	0,00	0,00	0,00	0,00		
Opérations d'équipement		0,00	0,00	0,00	0,00	0,00	0,00	0,00	0,00		
Opérations pour compte de tiers		0,00	0,00	0,00	0,00	0,00	0,00	0,00	0,00		
Restes à réaliser – reports		0,00	0,00	0,00	0,00	0,00	0,00	0,00	0,00		
RECETTES (2)		0,00	0,00	0,00	0,00	0,00	0,00	0,00	0,00		
Recettes de l'exercice		0,00	0,00	0,00	0,00	0,00	0,00	0,00	0,00		
010	Stocks	0,00	0,00	0,00	0,00	0,00	0,00	0,00	0,00		
021	Virement de la sect° de fonctionnement	0,00	0,00	0,00	0,00	0,00	0,00	0,00	0,00		
024	Produits des cessions d'immobilisations	0,00	0,00	0,00	0,00	0,00	0,00	0,00	0,00		
040	Opérat° ordre transfert entre sections	0,00	0,00	0,00	0,00	0,00	0,00	0,00	0,00		
041	Opérations patrimoniales	0,00	0,00	0,00	0,00	0,00	0,00	0,00	0,00		
10	Dotations, fonds divers et réserves	0,00	0,00	0,00	0,00	0,00	0,00	0,00	0,00		
13	Subventions d'investissement	0,00	0,00	0,00	0,00	0,00	0,00	0,00	0,00		
16	Emprunts et dettes assimilées	0,00	0,00	0,00	0,00	0,00	0,00	0,00	0,00		
18	Compte de liaison : affectat° (BA,régie)	0,00	0,00	0,00	0,00	0,00	0,00	0,00	0,00		
20	Immobilisations incorporelles	0,00	0,00	0,00	0,00	0,00	0,00	0,00	0,00		
204	Subventions d'équipement versées	0,00	0,00	0,00	0,00	0,00	0,00	0,00	0,00		
21	Immobilisations corporelles	0,00	0,00	0,00	0,00	0,00	0,00	0,00	0,00		
22	Immobilisations reçues en affectation	0,00	0,00	0,00	0,00	0,00	0,00	0,00	0,00		
23	Immobilisations en cours	0,00	0,00	0,00	0,00	0,00	0,00	0,00	0,00		
26	Participat° et créances rattachées	0,00	0,00	0,00	0,00	0,00	0,00	0,00	0,00		
27	Autres immobilisations financières	0,00	0,00	0,00	0,00	0,00	0,00	0,00	0,00		
Opérations pour compte de tiers		0,00	0,00	0,00	0,00	0,00	0,00	0,00	0,00		
Restes à réaliser – reports		0,00	0,00	0,00	-2 133,63	0,00	0,00	0,00	0,00		
SOLDE (2)		0,00	0,00	0,00	-2 133,63	0,00	0,00	0,00	0,00		

(1) Pour le croisement par nature, le détail est fait selon le niveau de vote choisi par l'assemblée délibérante (chapitre, article ou article spécialisé).

MAIRIE PONTOISE - BUDGET PRINCIPAL VILLE - BP - 2018

(2) Le solde correspond à la différence entre les recettes et les dépenses, les dépenses et les recettes correspondant à la somme des dépenses et des recettes de l'exercice ainsi que des restes à réaliser et des reports (lignes budgétaires 001 et 002). Les lignes reports 001 et 002 apparaissent à la colonne 01-Non ventilables.

IV - ANNEXES

ELEMENTS DU BILAN
PRESENTATION CROISEE PAR FONCTION - DETAIL INVESTISSEMENT

IV
A1.2

FONCTION 6 - Famille

(1)	Libellé	60 Services communs	61 Services en faveur des personnes âgées	62 Actions en faveur de la maternité	63 Aides à la famille	64 Crèches et garderies	Total
	DEPENSES (2)	0,00	1 500,00	0,00	0,00	52 076,00	53 576,00
	Dépenses de l'exercice	0,00	1 500,00	0,00	0,00	52 076,00	53 576,00
010	Stocks	0,00	0,00	0,00	0,00	0,00	0,00
020	Depenses imprévues	0,00	0,00	0,00	0,00	0,00	0,00
040	Opérat° ordre transfert entre sections	0,00	0,00	0,00	0,00	0,00	0,00
041	Opérations patrimoniales	0,00	0,00	0,00	0,00	0,00	0,00
10	Dotations, fonds divers et réserves	0,00	0,00	0,00	0,00	0,00	0,00
13	Subventions d'investissement	0,00	0,00	0,00	0,00	0,00	0,00
16	Emprunts et dettes assimilées	0,00	0,00	0,00	0,00	0,00	0,00
18	Compte de liaison : affectat° (BA, règle)	0,00	0,00	0,00	0,00	0,00	0,00
20	Immobilisations incorporelles	0,00	0,00	0,00	0,00	0,00	0,00
204	Subventions d'équipement versées	0,00	0,00	0,00	0,00	0,00	0,00
21	Immobilisations corporelles	0,00	1 500,00	0,00	0,00	52 076,00	53 576,00
22	Immobilisations reçues en affectation	0,00	0,00	0,00	0,00	0,00	0,00
23	Immobilisations en cours	0,00	0,00	0,00	0,00	0,00	0,00
26	Participat° et créances rattachées	0,00	0,00	0,00	0,00	0,00	0,00
27	Autres immobilisations financières	0,00	0,00	0,00	0,00	0,00	0,00
	Opérations d'équipement	0,00	0,00	0,00	0,00	0,00	0,00
	Opérations pour compte de tiers	0,00	0,00	0,00	0,00	0,00	0,00
	Restes à réaliser - reports	0,00	0,00	0,00	0,00	0,00	0,00
	RECETTES (2)	0,00	0,00	0,00	0,00	229 000,00	229 000,00
	Recettes de l'exercice	0,00	0,00	0,00	0,00	229 000,00	229 000,00
010	Stocks	0,00	0,00	0,00	0,00	0,00	0,00
021	Virement de la sect° de fonctionnement	0,00	0,00	0,00	0,00	0,00	0,00
024	Produits des cessions d'immobilisations	0,00	0,00	0,00	0,00	0,00	0,00

MAIRIE PONTOISE - BUDGET PRINCIPAL VILLE - BP - 2018

(1)	Libellé	60 Services communs	61 Services en faveur des personnes âgées	62 Actions en faveur de la maternité	63 Aides à la famille	64 Crèches et garderies	Total
040	Opérer ordre transfert entre sections	0,00	0,00	0,00	0,00	0,00	0,00
041	Opérations patrimoniales	0,00	0,00	0,00	0,00	0,00	0,00
10	Dotations, fonds divers et réserves	0,00	0,00	0,00	0,00	0,00	0,00
13	Subventions d'investissement	0,00	0,00	0,00	0,00	229 000,00	229 000,00
16	Emprunts et dettes assimilées	0,00	0,00	0,00	0,00	0,00	0,00
18	Compte de liaison : affectat° (BA,régie)	0,00	0,00	0,00	0,00	0,00	0,00
20	Immobilisations incorporelles	0,00	0,00	0,00	0,00	0,00	0,00
204	Subventions d'équipement versées	0,00	0,00	0,00	0,00	0,00	0,00
21	Immobilisations corporelles	0,00	0,00	0,00	0,00	0,00	0,00
22	Immobilisations reçues en affectation	0,00	0,00	0,00	0,00	0,00	0,00
23	Immobilisations en cours	0,00	0,00	0,00	0,00	0,00	0,00
26	Participat° et créances rattachées	0,00	0,00	0,00	0,00	0,00	0,00
27	Autres immobilisations financières	0,00	0,00	0,00	0,00	0,00	0,00
Opérations pour compte de tiers		0,00	0,00	0,00	0,00	0,00	0,00
Restes à réaliser – reports		0,00	0,00	0,00	0,00	0,00	0,00
SOLDE (2)		0,00	-1 500,00	0,00	0,00	176 924,00	175 424,00

(1) Pour le croisement par nature, le détail est fait selon le niveau de vote choisi par l'assemblée délibérante (chapitre, article ou article spécialisé).

(2) Le solde correspond à la différence entre les recettes et les dépenses. Les dépenses et les recettes correspondent à la somme des dépenses et des recettes de l'exercice ainsi que des restes à réaliser et des reports (lignes budgétaires 001 et 002). Les lignes reports 001 et 002 apparaissent à la colonne 01-Non ventilables.

IV - ANNEXES

ELEMENTS DU BILAN
PRESENTATION CROISEE PAR FONCTION - DETAIL INVESTISSEMENT

A1.2

FONCTION 7 - Logement

(1)	Libellé	70 Services communs	71 Parc privé de la ville	72 Aide au secteur locatif	73 Aides à l'accession à la propriété	Total
	DEPENSES (2)	0,00	74 500,00	0,00	0,00	74 500,00
	Dépenses de l'exercice	0,00	74 500,00	0,00	0,00	74 500,00
010	Stocks	0,00	0,00	0,00	0,00	0,00
020	Dépenses imprévues	0,00	0,00	0,00	0,00	0,00
040	Opérat° ordre transfert entre sections	0,00	0,00	0,00	0,00	0,00
041	Opérations patrimoniales	0,00	0,00	0,00	0,00	0,00
10	Dotations, fonds divers et réserves	0,00	0,00	0,00	0,00	0,00
13	Subventions d'investissement	0,00	0,00	0,00	0,00	0,00
16	Emprunts et dettes assimilées	0,00	0,00	0,00	0,00	0,00
18	Compte de liaison : affectat° (BA,régie)	0,00	0,00	0,00	0,00	0,00
20	Immobilisations incorporelles	0,00	3 500,00	0,00	0,00	3 500,00
204	Subventions d'équipement versées	0,00	0,00	0,00	0,00	0,00
21	Immobilisations corporelles	0,00	71 000,00	0,00	0,00	71 000,00
22	Immobilisations reçues en affectation	0,00	0,00	0,00	0,00	0,00
23	Immobilisations en cours	0,00	0,00	0,00	0,00	0,00
26	Participat° et créances rattachées	0,00	0,00	0,00	0,00	0,00
27	Autres immobilisations financières	0,00	0,00	0,00	0,00	0,00
	Opérations d'équipement	0,00	0,00	0,00	0,00	0,00
	Opérations pour compte de tiers	0,00	0,00	0,00	0,00	0,00
	Restes à réaliser - reports	0,00	0,00	0,00	0,00	0,00
	RECETTES (2)	0,00	0,00	0,00	0,00	0,00
	Recettes de l'exercice	0,00	0,00	0,00	0,00	0,00
010	Stocks	0,00	0,00	0,00	0,00	0,00
021	Virement de la sect° de fonctionnement	0,00	0,00	0,00	0,00	0,00
024	Produits des cessions d'immobilisations	0,00	0,00	0,00	0,00	0,00
040	Opérat° ordre transfert entre sections	0,00	0,00	0,00	0,00	0,00

MAIRIE PONTOISE - BUDGET PRINCIPAL VILLE - BP - 2018

(1)	Libellé	70 Services communs	71 Parc privé de la ville	72 Aide au secteur locatif	73 Aides à l'accession à la propriété	Total
041	Opérations patrimoniales	0,00	0,00	0,00	0,00	0,00
10	Dotations, fonds divers et réserves	0,00	0,00	0,00	0,00	0,00
13	Subventions d'investissement	0,00	0,00	0,00	0,00	0,00
16	Emprunts et dettes assimilées	0,00	0,00	0,00	0,00	0,00
18	Compte de liaison : affectat° (BA,régie)	0,00	0,00	0,00	0,00	0,00
20	Immobilisations incorporelles	0,00	0,00	0,00	0,00	0,00
204	Subventions d'équipement versées	0,00	0,00	0,00	0,00	0,00
21	Immobilisations corporelles	0,00	0,00	0,00	0,00	0,00
22	Immobilisations reçues en affectation	0,00	0,00	0,00	0,00	0,00
23	Immobilisations en cours	0,00	0,00	0,00	0,00	0,00
26	Participat° et créances rattachées	0,00	0,00	0,00	0,00	0,00
27	Autres immobilisations financières	0,00	0,00	0,00	0,00	0,00
	Opérations pour compte de tiers	0,00	0,00	0,00	0,00	0,00
	Restes à réaliser – reports	0,00	0,00	0,00	0,00	0,00
	SOLDE (2)	0,00	-74 500,00	0,00	0,00	-74 500,00

(1) Pour le croisement par nature, le détail est fait selon le niveau de vote choisi par l'assemblée délibérante (chapitre, article ou article spécialisé).

(2) Le solde correspond à la différence entre les recettes et les dépenses. Les dépenses et les recettes correspondent à la somme des dépenses et des recettes à réaliser et des reports (lignes budgétaires 001 et 002). Les lignes reports 001 et 002 apparaissent à la colonne 01-Non ventilables.

IV – ANNEXES		IV
ELEMENTS DU BILAN		
PRESENTATION CROISEE PAR FONCTION – DETAIL INVESTISSEMENT		
		A1.2

FONCTION 8 – Aménagement et services urbains, environnement

(1)	Libellé	81 Services urbains	82 Aménagement urbain	83 Environnement	Total
	DEPENSES (2)	188 000,00	1 384 148,00	0,00	1 572 148,00
	Dépenses de l'exercice	188 000,00	1 384 148,00	0,00	1 572 148,00
010	Stocks	0,00	0,00	0,00	0,00
020	Dépenses imprévues	0,00	0,00	0,00	0,00
040	Opérat° ordre transfert entre sections	0,00	0,00	0,00	0,00
041	Opérations patrimoniales	0,00	0,00	0,00	0,00
10	Dotations, fonds divers et réserves	0,00	0,00	0,00	0,00
13	Subventions d'investissement	0,00	0,00	0,00	0,00
16	Emprunts et dettes assimilées	0,00	0,00	0,00	0,00
18	Compte de liaison : affectat° (BA,régie)	0,00	0,00	0,00	0,00
20	Immobilisations incorporelles	5 000,00	93 960,00	0,00	98 960,00
204	Subventions d'équipement versées	30 000,00	204 937,00	0,00	234 937,00
21	Immobilisations corporelles	153 000,00	1 007 851,00	0,00	1 160 851,00
22	Immobilisations reçues en affectation	0,00	0,00	0,00	0,00
23	Immobilisations en cours	0,00	77 400,00	0,00	77 400,00
26	Participat° et créances rattachées	0,00	0,00	0,00	0,00
27	Autres immobilisations financières	0,00	0,00	0,00	0,00
	Opérations d'équipement	0,00	0,00	0,00	0,00
	Opérations pour compte de tiers	0,00	0,00	0,00	0,00
	Restes à réaliser – reports	0,00	0,00	0,00	0,00
	RECETTES (2)	127 186,50	54 256,17	0,00	181 442,67
	Recettes de l'exercice	127 186,50	54 256,17	0,00	181 442,67
010	Stocks	0,00	0,00	0,00	0,00
021	Virement de la sect° de fonctionnement	0,00	0,00	0,00	0,00
024	Produits des cessions d'immobilisations	0,00	0,00	0,00	0,00
040	Opérat° ordre transfert entre sections	0,00	0,00	0,00	0,00

MAIRIE PONTOISE - BUDGET PRINCIPAL VILLE - BP - 2018

(1)	Libellé	81 Services urbains	82 Aménagement urbain	83 Environnement	Total
041	Opérations patrimoniales	0,00	0,00	0,00	0,00
10	Dotations, fonds divers et réserves	0,00	0,00	0,00	0,00
13	Subventions d'investissement	127 166,50	54 256,17	0,00	181 422,67
16	Emprunts et dettes assimilées	0,00	0,00	0,00	0,00
18	Compte de liaison : affectat° (BA,régie)	0,00	0,00	0,00	0,00
20	Immobilisations incorporelles	0,00	0,00	0,00	0,00
204	Subventions d'équipement versées	0,00	0,00	0,00	0,00
21	Immobilisations corporelles	0,00	0,00	0,00	0,00
22	Immobilisations reçues en affectation	0,00	0,00	0,00	0,00
23	Immobilisations en cours	0,00	0,00	0,00	0,00
26	Participat° et créances rattachées	0,00	0,00	0,00	0,00
27	Autres immobilisations financières	0,00	0,00	0,00	0,00
Opérations pour compte de tiers		0,00	0,00	0,00	0,00
Restes à réaliser - reports		0,00	0,00	0,00	0,00
SOLDE (2)		-60 833,50	-1 329 891,83	0,00	-1 390 725,33

(1)	Libellé	Sous-fonction 81						816 Autres réseaux et services divers
		810 Services communs	811 Eau et assainissement	812 Collecte et traitement ordures ménagères	813 Propreté urbaine	814 Eclairage public	815 Transports urbains	
DEPENSES (2)								
Dépenses de l'exercice								
010	Stocks	0,00	0,00	0,00	3 000,00	30 000,00	0,00	155 000,00
020	Dépenses imprévues	0,00	0,00	0,00	3 000,00	30 000,00	0,00	155 000,00
040	Opérat° ordre transfert entre sections	0,00	0,00	0,00	0,00	0,00	0,00	0,00
041	Opérations patrimoniales	0,00	0,00	0,00	0,00	0,00	0,00	0,00
10	Dotations, fonds divers et réserves	0,00	0,00	0,00	0,00	0,00	0,00	0,00
13	Subventions d'investissement	0,00	0,00	0,00	0,00	0,00	0,00	0,00
16	Emprunts et dettes assimilées	0,00	0,00	0,00	0,00	0,00	0,00	0,00
18	Compte de liaison : affectat° (BA,régie)	0,00	0,00	0,00	0,00	0,00	0,00	0,00
20	Immobilisations incorporelles	0,00	0,00	0,00	0,00	0,00	0,00	5 000,00

MAIRIE PONTOISE - BUDGET PRINCIPAL VILLE - BP - 2018

(1)	Libellé	Sous-fonction 81							
		810 Services communs	811 Eau et assainissement	812 Collecte et traitement ordures ménagères	813 Propreté urbaine	814 Eclairage public	815 Transports urbains	816 Autres réseaux et services divers	
204	Subventions d'équipement versées	0,00	0,00	0,00	0,00	30 000,00	0,00	0,00	0,00
21	Immobilisations corporelles	0,00	0,00	0,00	3 000,00	0,00	0,00	0,00	150 000,00
22	Immobilisations reçues en affectation	0,00	0,00	0,00	0,00	0,00	0,00	0,00	0,00
23	Immobilisations en cours	0,00	0,00	0,00	0,00	0,00	0,00	0,00	0,00
26	Participat ^o et créances rattachées	0,00	0,00	0,00	0,00	0,00	0,00	0,00	0,00
27	Autres immobilisations financières	0,00	0,00	0,00	0,00	0,00	0,00	0,00	0,00
	Opérations d'équipement	0,00	0,00	0,00	0,00	0,00	0,00	0,00	0,00
	Opérations pour compte de tiers	0,00	0,00	0,00	0,00	0,00	0,00	0,00	0,00
	Restes à réaliser - reports	0,00	0,00	0,00	0,00	0,00	0,00	0,00	0,00
	RECETTES (2)								
	Recettes de l'exercice	0,00	0,00	0,00	0,00	0,00	0,00	0,00	127 166,50
010	Stocks	0,00	0,00	0,00	0,00	0,00	0,00	0,00	0,00
021	Virement de la sect ^o de fonctionnement	0,00	0,00	0,00	0,00	0,00	0,00	0,00	0,00
024	Produits des cessions d'immobilisations	0,00	0,00	0,00	0,00	0,00	0,00	0,00	0,00
040	Opérat ^o ordre transfert entre sections	0,00	0,00	0,00	0,00	0,00	0,00	0,00	0,00
041	Opérations patrimoniales	0,00	0,00	0,00	0,00	0,00	0,00	0,00	0,00
10	Dotations, fonds divers et réserves	0,00	0,00	0,00	0,00	0,00	0,00	0,00	0,00
13	Subventions d'investissement	0,00	0,00	0,00	0,00	0,00	0,00	0,00	127 166,50
16	Emprunts et dettes assimilées	0,00	0,00	0,00	0,00	0,00	0,00	0,00	0,00
18	Compte de liaison : affectat ^o (BA, régie)	0,00	0,00	0,00	0,00	0,00	0,00	0,00	0,00
20	Immobilisations incorporelles	0,00	0,00	0,00	0,00	0,00	0,00	0,00	0,00
204	Subventions d'équipement versées	0,00	0,00	0,00	0,00	0,00	0,00	0,00	0,00
21	Immobilisations corporelles	0,00	0,00	0,00	0,00	0,00	0,00	0,00	0,00

Mairie Pontoise - Budget Principal Ville - BP - 2018

(1)	Libellé	Sous-fonction 81							
		810 Services communs	811 Eau et assainissement	812 Collecte et traitement ordures ménagères	813 Propreté urbaine	814 Eclairage public	815 Transports urbains	816 Autres réseaux et services divers	
22	Immobilisations reçues en affectation	0,00	0,00	0,00	0,00	0,00	0,00	0,00	
23	Immobilisations en cours	0,00	0,00	0,00	0,00	0,00	0,00	0,00	
26	Participat* et créances rattachées	0,00	0,00	0,00	0,00	0,00	0,00	0,00	
27	Autres immobilisations financières	0,00	0,00	0,00	0,00	0,00	0,00	0,00	
Opérations pour compte de tiers		0,00	0,00	0,00	0,00	0,00	0,00	0,00	
Restes à réaliser - reports		0,00	0,00	0,00	-3 000,00	0,00	0,00	-27 833,50	
SOLDE (2)		0,00	0,00	0,00	-3 000,00	0,00	0,00	-27 833,50	

(1)	Libellé	Sous-fonction 82										Sous fonction 83		
		820 Services communs	821 Equipements de voirie	822 Voie communale et routes	823 Espaces verts urbains	824 Autres opérations d'aménagement urbain	830 Services communs	831 Aménagement des eaux	832 Act* spécif. lutte contre la pollution	833 Préservation du milieu naturel				
DEPENSES (2)		6 516,00	23 700,00	681 551,00	133 200,00	539 181,00	0,00	0,00	0,00	0,00	0,00	0,00	0,00	
Dépenses de l'exercice		6 516,00	23 700,00	681 551,00	133 200,00	539 181,00	0,00	0,00	0,00	0,00	0,00	0,00	0,00	
010	Stocks	0,00	0,00	0,00	0,00	0,00	0,00	0,00	0,00	0,00	0,00	0,00	0,00	
020	Dépenses imprévues	0,00	0,00	0,00	0,00	0,00	0,00	0,00	0,00	0,00	0,00	0,00	0,00	
040	Opérat* ordre transfert entre sections	0,00	0,00	0,00	0,00	0,00	0,00	0,00	0,00	0,00	0,00	0,00	0,00	
041	Opérations patrimoniales	0,00	0,00	0,00	0,00	0,00	0,00	0,00	0,00	0,00	0,00	0,00	0,00	
10	Dotations, fonds divers et réserves	0,00	0,00	0,00	0,00	0,00	0,00	0,00	0,00	0,00	0,00	0,00	0,00	
13	Subventions d'investissement	0,00	0,00	0,00	0,00	0,00	0,00	0,00	0,00	0,00	0,00	0,00	0,00	
16	Emprunts et dettes assimilées	0,00	0,00	0,00	0,00	0,00	0,00	0,00	0,00	0,00	0,00	0,00	0,00	
18	Compte de liaison : affectat* (BA, régie)	0,00	0,00	0,00	0,00	0,00	0,00	0,00	0,00	0,00	0,00	0,00	0,00	
20	Immobilisations incorporelles	3 516,00	0,00	16 000,00	14 000,00	60 444,00	0,00	0,00	0,00	0,00	0,00	0,00	0,00	
204	Subventions d'équipement versées	0,00	0,00	0,00	0,00	204 937,00	0,00	0,00	0,00	0,00	0,00	0,00	0,00	
21	Immobilisations corporelles	0,00	23 700,00	581 151,00	119 200,00	273 800,00	0,00	0,00	0,00	0,00	0,00	0,00	0,00	
22	Immobilisations reçues en affectation	0,00	0,00	0,00	0,00	0,00	0,00	0,00	0,00	0,00	0,00	0,00	0,00	
23	Immobilisations en cours	3 000,00	0,00	74 400,00	0,00	0,00	0,00	0,00	0,00	0,00	0,00	0,00	0,00	

MAIRIE PONTOISE - BUDGET PRINCIPAL VILLE - BP - 2018

(1)	Libellé	Sous-fonction 82					Sous fonction 83				
		820 Services communs	821 Equipements de voirie	822 Voirie communale et routes	823 Espaces verts urbains	824 Autres opérations d'aménagement urbain	830 Services communs	831 Aménagement des eaux	832 Act° spécif. lutte contre la pollution	833 Préservation du milieu naturel	
26	Participat° et créances rattachées	0,00	0,00	0,00	0,00	0,00	0,00	0,00	0,00	0,00	
27	Autres immobilisations financières	0,00	0,00	0,00	0,00	0,00	0,00	0,00	0,00	0,00	
	Opérations d'équipement	0,00	0,00	0,00	0,00	0,00	0,00	0,00	0,00	0,00	
	Opérations pour compte de tiers	0,00	0,00	0,00	0,00	0,00	0,00	0,00	0,00	0,00	
	Restes à réaliser – reports	0,00	0,00	0,00	0,00	0,00	0,00	0,00	0,00	0,00	
	RECETTES (2)	0,00	0,00	54 256,17	0,00	0,00	0,00	0,00	0,00	0,00	
	Recettes de l'exercice	0,00	0,00	54 256,17	0,00	0,00	0,00	0,00	0,00	0,00	
010	Stocks	0,00	0,00	0,00	0,00	0,00	0,00	0,00	0,00	0,00	
021	Virement de la sect° de fonctionnement	0,00	0,00	0,00	0,00	0,00	0,00	0,00	0,00	0,00	
024	Produits des cessions d'immobilisations	0,00	0,00	0,00	0,00	0,00	0,00	0,00	0,00	0,00	
040	Opérat° ordre transfert entre sections	0,00	0,00	0,00	0,00	0,00	0,00	0,00	0,00	0,00	
041	Opérations patrimoniales	0,00	0,00	0,00	0,00	0,00	0,00	0,00	0,00	0,00	
10	Dotations, fonds divers et réserves	0,00	0,00	0,00	0,00	0,00	0,00	0,00	0,00	0,00	
13	Subventions d'investissement	0,00	0,00	54 256,17	0,00	0,00	0,00	0,00	0,00	0,00	
16	Emprunts et dettes assimilées	0,00	0,00	0,00	0,00	0,00	0,00	0,00	0,00	0,00	
18	Compte de liaison : affectat° (BA, régie)	0,00	0,00	0,00	0,00	0,00	0,00	0,00	0,00	0,00	
20	Immobilisations incorporelles	0,00	0,00	0,00	0,00	0,00	0,00	0,00	0,00	0,00	
204	Subventions d'équipement versées	0,00	0,00	0,00	0,00	0,00	0,00	0,00	0,00	0,00	
21	Immobilisations corporelles	0,00	0,00	0,00	0,00	0,00	0,00	0,00	0,00	0,00	
22	Immobilisations reçues en affectation	0,00	0,00	0,00	0,00	0,00	0,00	0,00	0,00	0,00	
23	Immobilisations en cours	0,00	0,00	0,00	0,00	0,00	0,00	0,00	0,00	0,00	
26	Participat° et créances rattachées	0,00	0,00	0,00	0,00	0,00	0,00	0,00	0,00	0,00	
27	Autres immobilisations financières	0,00	0,00	0,00	0,00	0,00	0,00	0,00	0,00	0,00	
	Opérations pour compte de tiers	0,00	0,00	0,00	0,00	0,00	0,00	0,00	0,00	0,00	
	Restes à réaliser – reports	0,00	0,00	0,00	0,00	0,00	0,00	0,00	0,00	0,00	
	SOLDE (2)	-6 516,00	-23 700,00	-627 294,83	-133 200,00	-539 181,00	0,00	0,00	0,00	0,00	

(1) Pour le croisement par nature, le détail est fait selon le niveau de vote choisi par l'assemblée délibérante (chapitre, article ou article spécialisé).

Mairie Pontoise - Budget Principal Ville - BP - 2018

(2) Le solde correspond à la différence entre les recettes et les dépenses. Les dépenses et les recettes correspondent à la somme des dépenses et des recettes de l'exercice ainsi que des restes à réaliser et des reports (lignes budgétaires 001 et 002). Les lignes reports 001 et 002 appartiennent à la colonne 01-Non ventilables.

IV – ANNEXES

ELEMENTS DU BILAN
PRESENTATION CROISEE PAR FONCTION – DETAIL INVESTISSEMENT

IV

A1.2

FONCTION 9 – Action économique

(1)	Libellé	90 Interventions économiques	91 Folres et marchés	92 Aides à l'agriculture et aux Industries	93 Aides à l'énergie, indus. manufact., BTP	94 Aides commerce et services marchands	95 Aides au tourisme	96 Aides aux services publics	Total
	DEPENSES (2)								
	Dépenses de l'exercice	0,00	4 000,00	0,00	0,00	0,00	0,00	0,00	4 000,00
	Stocks	0,00	0,00	0,00	0,00	0,00	0,00	0,00	4 000,00
010	Dépenses imprévues	0,00	0,00	0,00	0,00	0,00	0,00	0,00	0,00
020	Opérat° ordre transfert entre sections	0,00	0,00	0,00	0,00	0,00	0,00	0,00	0,00
040	Opérations patrimoniales	0,00	0,00	0,00	0,00	0,00	0,00	0,00	0,00
041	Dotations, fonds divers et réserves	0,00	0,00	0,00	0,00	0,00	0,00	0,00	0,00
10	Subventions d'investissement	0,00	0,00	0,00	0,00	0,00	0,00	0,00	0,00
13	Emprunts et dettes assimilées	0,00	0,00	0,00	0,00	0,00	0,00	0,00	0,00
16	Compte de liaison : affectat° (BA, régie)	0,00	0,00	0,00	0,00	0,00	0,00	0,00	0,00
18	Immobilisations incorporelles	0,00	0,00	0,00	0,00	0,00	0,00	0,00	0,00
20	Subventions d'équipement versées	0,00	0,00	0,00	0,00	0,00	0,00	0,00	0,00
204	Immobilisations corporelles	0,00	500,00	0,00	0,00	0,00	0,00	0,00	500,00
21	Immobilisations reçues en affectation	0,00	0,00	0,00	0,00	0,00	0,00	0,00	0,00
22	Immobilisations en cours	0,00	3 500,00	0,00	0,00	0,00	0,00	0,00	3 500,00
23	Participat° et créances rattachées	0,00	0,00	0,00	0,00	0,00	0,00	0,00	0,00
26	Autres immobilisations financières	0,00	0,00	0,00	0,00	0,00	0,00	0,00	0,00
27	Opérations d'équipement	0,00	0,00	0,00	0,00	0,00	0,00	0,00	0,00
	Opérations pour compte de tiers	0,00	0,00	0,00	0,00	0,00	0,00	0,00	0,00

MAIRIE PONTOISE - BUDGET PRINCIPAL VILLE - BP - 2018

(1)	Libellé	90 Interventions économiques	91 Foires et marchés	92 Aides à l'agriculture et aux Industries	93 Aides à l'énergie, indus. manufact., BTP	94 Aides commerce et services marchands	95 Aides au tourisme	96 Aides aux services publics	Total
	Restes à réaliser – reports	0,00	0,00	0,00	0,00	0,00	0,00	0,00	0,00
	RECETTES (2)	0,00	0,00	0,00	0,00	0,00	12 507,00	0,00	12 507,00
	Recettes de l'exercice	0,00	0,00	0,00	0,00	0,00	12 507,00	0,00	12 507,00
010	Stocks	0,00	0,00	0,00	0,00	0,00	0,00	0,00	0,00
021	Virement de la sect° de fonctionnement	0,00	0,00	0,00	0,00	0,00	0,00	0,00	0,00
024	Produits des cessions d'immobilisations	0,00	0,00	0,00	0,00	0,00	0,00	0,00	0,00
040	Opérat° ordre transfert entre sections	0,00	0,00	0,00	0,00	0,00	0,00	0,00	0,00
041	Opérations patrimoniales	0,00	0,00	0,00	0,00	0,00	0,00	0,00	0,00
10	Dotations, fonds divers et réserves	0,00	0,00	0,00	0,00	0,00	0,00	0,00	0,00
13	Subventions d'investissement	0,00	0,00	0,00	0,00	0,00	12 507,00	0,00	12 507,00
16	Emprunts et dettes assimilées	0,00	0,00	0,00	0,00	0,00	0,00	0,00	0,00
18	Compte de liaison : affectat° (BA,régie)	0,00	0,00	0,00	0,00	0,00	0,00	0,00	0,00
20	Immobilisations incorporelles	0,00	0,00	0,00	0,00	0,00	0,00	0,00	0,00
204	Subventions d'équipement versées	0,00	0,00	0,00	0,00	0,00	0,00	0,00	0,00
21	Immobilisations corporelles	0,00	0,00	0,00	0,00	0,00	0,00	0,00	0,00
22	Immobilisations reçues en affectation	0,00	0,00	0,00	0,00	0,00	0,00	0,00	0,00
23	Immobilisations en cours	0,00	0,00	0,00	0,00	0,00	0,00	0,00	0,00
26	Participat° et créances rattachées	0,00	0,00	0,00	0,00	0,00	0,00	0,00	0,00
27	Autres immobilisations financières	0,00	0,00	0,00	0,00	0,00	0,00	0,00	0,00
	Opérations pour compte de tiers	0,00	0,00	0,00	0,00	0,00	0,00	0,00	0,00
	Restes à réaliser – reports	0,00	0,00	0,00	0,00	0,00	12 507,00	0,00	12 507,00
	SOLDE (2)	0,00	-4 000,00	0,00	0,00	0,00	12 507,00	0,00	8 507,00

(1) Pour le croisement par nature, le détail est fait selon le niveau de vote choisi par l'assemblée délibérante (chapitre, article ou article spécialisé).

(2) Le solde correspond à la différence entre les recettes et les dépenses. Les dépenses et les recettes correspondent à la somme des dépenses et des recettes de l'exercice ainsi que des restes à réaliser et des reports (lignes budgétaires 001 et 002). Les lignes reports 001 et 002 apparaissent à la colonne 01-Non ventilables.

IV – ANNEXES
ELEMENTS DU BILAN – ETAT DE LA DETTE – DETAIL DES CREDITS DE TRESORERIE

IV
A2.1

A2.1 – DETAIL DES CREDITS DE TRESORERIE (1)

Nature (Pour chaque ligne, indiquer le numéro de contrat)	Date de la décision de réaliser la ligne de trésorerie (2)	Montant maximum autorisé au 01/01/N	Montant des tirages N-1	Montant des remboursements N-1		Encours restant dû au 01/01/N
				Intérêts (3)	Remboursement du tirage	
5191 Avances du Trésor						
5192 Avances de trésorerie						
51931 Lignes de trésorerie						
51932 Lignes de trésorerie liées à un emprunt						
100409	14/10/2010	2 372 500,00	0,00	3 618,52	0,00	2 372 500,00
100459	15/11/2010	1 300 000,00	0,00	1 982,74	0,00	1 300 000,00
5194 Billets de trésorerie						
5198 Autres crédits de trésorerie						
519 Crédits de trésorerie (Total)		3 672 500,00	0,00	5 601,26	0,00	3 672 500,00

(1) Circulaire n° NOR : INTB890071C du 22/02/1989.

(2) Indiquer la date de la délibération de l'assemblée autorisant la ligne de trésorerie ou la date de la décision de l'ordonnateur de réaliser la ligne de trésorerie sur la base d'un montant maximum autorisé par l'organe délibérant (article L. 2122-22 du CGCT).

(3) Il s'agit des intérêts comptabilisés au compte 6615, sauf pour les emprunts assortis d'une option de tirage sur ligne de trésorerie pour lesquels les intérêts sont comptabilisés au compte 6611 et sauf pour les billets de trésorerie pour lesquels les intérêts sont comptabilisés au compte 6618.

IV – ANNEXES

IV

ELEMENTS DU BILAN – ETAT DE LA DETTE – REPARTITION PAR NATURE DE DETTE

A2.2

A2.2 – REPARTITION PAR NATURE DE DETTE (hors 16449 et 166)

Nature (Pour chaque ligne, indiquer le numéro de contrat)	Emprunts et dettes à l'origine du contrat											Catégorie d'emprunt (8)		
	Organisme prêteur ou chef de file	Date de signature	Date d'émission ou date de mobilisation (1)	Date du premier remboursement	Nominal (2)	Type de taux d'intérêt (3)	Index (4)	Taux Initial		Périodicité des remboursements (6)	Profil d'amortissement (7)		Possibilité de remboursement anticipé O/N	
								Niveau de taux (5)	Taux actuariel					
163 Emprunts obligataires (Total)					0,00									
164 Emprunts auprès des établissements financiers (Total)					27 294 602,21									
1641 Emprunts en euros (total)					21 644 602,21									
020013-consolidation	SOCIETE GENERALE	31/12/2008	31/12/2008	31/03/2009	3 000 000,00	C	Taux fixe à 2.75 %	2,750	2,820	T	C	O		E-2
020311-consolidation	DEXIA CL	01/02/2009	25/02/2010	01/02/2010	3 000 000,00	C	Taux fixe 3.63% à barrière 1.44 sur EUR-CHF (5.96%/0/0)	3,630	3,680	A	P	O		F-6
1233/ONE 7244957	SOCIETE GENERALE	13/03/2015	31/12/2015	31/03/2016	3 200 000,00	F	Taux fixe à 2.58 %	2,580	2,640	T	C	O		A-1
200100	SOCIETE GENERALE	01/01/2001	01/01/2001	31/03/2001	1 829 388,21	V	(Euribor 03 M-Floor -0.16 sur Euribor 03 M) + 0.16	5,020	5,190	A	C	O		A-1
8882343-Consolidation	SOCIETE GENERALE	15/11/2016	30/06/2017	30/09/2017	3 000 000,00	F	Taux fixe à 1.8 %	1,800	1,840	T	C	O		A-1
8882343-Tirage EUR01	SOCIETE GENERALE	15/11/2016	15/11/2016	30/06/2017	0,00	V	(Euribor 01 M + 0.6)-Floor 0 sur Euribor 01 M	0,600	0,610	X	X	O		A-1
8882343-Tirage EUR03	SOCIETE GENERALE	15/11/2016	15/11/2016	30/06/2017	0,00	V	(Euribor 03 M + 0.6)-Floor 0 sur Euribor 03 M	0,600	0,610	X	X	O		A-1
8882343-Tirage EUR06	SOCIETE GENERALE	15/11/2016	15/11/2016	30/06/2017	0,00	V	(Euribor 06 M + 0.6)-Floor 0 sur Euribor 06 M	0,600	0,610	X	X	O		A-1
8882343-Tirage EUR12	SOCIETE GENERALE	15/11/2016	15/11/2016	30/06/2017	0,00	V	(Euribor 12 M + 0.6)-Floor 0 sur Euribor 12 M	0,600	0,610	X	X	O		A-1
9482114	CAISSE D'EPARGNE	22/12/2014	11/12/2014	15/06/2015	1 000 000,00	F	Taux fixe à 1.99 %	1,990	2,000	T	C	O		A-1
A75150LA	CAISSE D'EPARGNE	24/06/2015	25/05/2015	25/08/2015	2 854 514,72	F	Taux fixe à 1.7 %	1,700	1,740	T	C	O		A-1

MAIRIE PONTOISE - BUDGET PRINCIPAL VILLE - BP - 2018

Nature (Pour chaque ligne, indiquer le numéro de contrat)	Emprunts et dettes à l'origine du contrat												
	Organisme prêteur ou chef de file	Date de signature	Date d'émission ou date de mobilisation (1)	Date du premier remboursement	Nominal (2)	Type de taux d'intérêt (3)	Index (4)	Taux initial		Périodicité des remboursements (6)	Profil d'amortissement (7)	Possibilité de remboursement anticipé O/N	Catégorie d'emprunt (8)
								Niveau de taux (5)	Taux actuariel				
MON272680EUR	DEXIA CL	17/09/2010	03/09/2010	01/01/2011	113 238,10	F	Taux fixe à 1,56 %	1,560	1,570	T	P	O	A-1
MON272581EUR	DEXIA CL	17/09/2010	03/09/2010	01/01/2011	240 618,92	F	Taux fixe à 1,56 %	1,560	1,570	T	P	O	A-1
MON283384EUR	DEXIA CL	11/05/2015	01/07/2015	01/03/2016	3 406 792,26	F	Taux fixe à 1,8 %	1,800	1,830	A	P	O	A-1
1643 Emprunts en devises (total)					0,00								
16441 Emprunts assortis d'une option de tirage sur ligne de trésorerie (total)					5 650 000,00								
100408	CACIB ex BFT CREDIT AGRICOLE	14/10/2010	14/10/2010	15/03/2011	3 650 000,00	V	Eonia(Postfixé) + 0,4	1,190	1,220	X	X	O	A-1
100459	CACIB ex BFT CREDIT AGRICOLE	15/11/2010	15/11/2010	15/03/2011	2 000 000,00	V	Eonia(Postfixé) + 0,4	0,910	0,980	X	X	O	A-1
165 Dépôts et cautionnements reçus (Total)					0,00								
167 Emprunts et dettes assortis de conditions particulières (Total)					0,00								
1671 Avances consolidées du Trésor (total)					0,00								
1672 Emprunts sur comptes spéciaux du Trésor (total)					0,00								
1675 Dettes pour METP et PPP (total)					0,00								
1676 Dettes envers locataires-aquéreurs (total)					0,00								
1678 Autres emprunts et dettes (total)					0,00								
168 Emprunts et dettes assimilés (Total)					0,00								
1681 Autres emprunts (total)					0,00								

Mairie Pontoise - Budget Principal Ville - BP - 2018

Emprunts et dettes à l'origine du contrat														
Nature (Pour chaque ligne, indiquer le numéro de contrat)	Organisme prêteur ou chef de file	Date de signature	Date d'émission ou date de mobilisation (1)	Date du premier remboursement	Nominal (2)	Type de taux d'intérêt (3)	Index (4)	Taux initial		Devise	Périodicité des remboursements (6)	Profil d'amortissement (7)	Possibilité de remboursement anticipé O/N	Catégorie d'emprunt (8)
								Niveau de taux (5)	Taux actuariel					
1682 Bons à moyen terme négociables (total)					0,00									
1687 Autres dettes (total)					0,00									
Total général					27 294 602,21									

(1) Si un emprunt donne lieu à plusieurs mobilisations, indiquer la date de la première mobilisation.

(2) Nominal : montant emprunté à l'origine.

(3) Type de taux d'intérêt : F : fixe ; V : variable simple ; C : complexe (c'est-à-dire un taux variable qui n'est pas seulement défini comme la simple addition d'un taux usuel de référence et d'une marge exprimée en point de pourcentage).

(4) Mentionner le ou les types d'index (ex : Euribor 3 mois).

(5) Indiquer le niveau de taux à l'origine du contrat.

(6) Indiquer la périodicité des remboursements : A : annuelle ; M : mensuelle ; B : bimestrielle ; S : semestrielle ; T : trimestrielle ; X autre.

(7) Indiquer C pour amortissement constant, P pour amortissement progressif, F pour *in fine*, X pour autres à préciser.

(8) Catégories d'emprunt à l'origine. Exemple A-1 (cf. la classification des emprunts suivant la typologie de la circulaire [OCB1015077C du 25 juin 2010 sur les produits financiers offerts aux collectivités territoriales).

IV – ANNEXES

ELEMENTS DU BILAN – ETAT DE LA DETTE – REPARTITION PAR NATURE DE DETTE

IV

A2.2

A2.2 – REPARTITION PAR NATURE DE DETTE (hors 16449 et 166) (suite)

Nature (Pour chaque ligne, indiquer le numéro de contrat)	Couverture ? O/N (10)	Montant couvert	Catégorie d'emprunt après couverture éventuelle (11)	Capital restant dû au 01/01/N	Durée résiduelle (en années)	Taux d'intérêt		Annuité de l'exercice			ICNE de l'exercice	
						Type de taux (12)	Index (13)	Niveau de taux d'intérêt à la date de vote du budget (14)	Capital	Charges d'intérêt (15)		Intérêts perçus (le cas échéant) (16)
						Emprunts et dettes au 01/01/N						
163 Emprunts obligataires (Total)		0,00		0,00					0,00	0,00	0,00	
164 Emprunts auprès des établissements financiers (Total)		0,00		20 044 486,19					1 454 574,60	447 593,33	0,00	166 245,73
1641 Emprunts en euros (total)		0,00		16 371 986,19					1 172 074,60	441 992,07	0,00	166 015,58
020013-consolidation	N	0,00	E-2	1 650 000,00	11,00	C	Taux fixe à 4.5 %	4,550	150 000,00	79 542,19	0,00	0,00
020311-consolidation	N	0,00	F-6	2 133 630,68	11,08	C	Taux fixe 3,63% à barrière 1,44 sur EUR-CHF (5,96%/0/0)	6,030	127 663,08	137 019,33	0,00	117 627,06
1233/ONE 7244957	N	0,00	A-1	2 880 000,00	18,00	F	Taux fixe à 2,58 %	2,610	160 000,00	77 941,80	0,00	0,00
200100	N	0,00	A-1	565 404,20	7,25	V	(TAG 03 M(Positive)-Floor -0,21 sur TAG 03 M(Negative)) + 0,21	0,000	73 175,53	0,00	0,00	0,00
8882343-Consolidation	N	0,00	A-1	2 925 000,00	19,50	F	Taux fixe à 1,8 %	1,820	75 000,00	27 279,37	0,00	146,25
8882343-Tirage EUR01	N	0,00	A-1	0,00	0,00	V	(Euribor 01 M + 0,6)-Floor 0 sur Euribor 01 M	0,000	0,00	0,00	0,00	0,00
8882343-Tirage EUR03	N	0,00	A-1	0,00	0,00	V	(Euribor 03 M + 0,6)-Floor 0 sur Euribor 03 M	0,000	0,00	0,00	0,00	0,00
8882343-Tirage EUR06	N	0,00	A-1	0,00	0,00	V	(Euribor 06 M + 0,6)-Floor 0 sur Euribor 06 M	0,000	0,00	0,00	0,00	0,00
8882343-Tirage EUR12	N	0,00	A-1	0,00	0,00	V	(Euribor 12 M + 0,6)-Floor 0 sur Euribor 12 M	0,000	0,00	0,00	0,00	0,00

Nature (Pour chaque ligne, indiquer le numéro de contrat)	Emprunts et dettes au 01/01/N										ICNE de l'exercice	
	Couvertures ? O/N (10)	Montant couvert	Catégorie d'emprunt après couverture éventuelle (11)	Capital restant dû au 01/01/N	Durée résiduelle (en années)	Taux d'intérêt			Annuité de l'exercice			
						Type de taux (12)	Index (13)	Niveau de taux d'intérêt à la date de vote du budget (14)	Capital	Charges d'intérêt (15)		Intérêts perçus (le cas échéant) (16)
9482114	N	0,00	A-1	816 666,63	12,21	F	Taux fixe à 1,99 %	1,990	66 666,68	17 080,83	0,00	677,15
A75150LA	N	0,00	A-1	2 378 762,22	12,40	F	Taux fixe à 1,7 %	1,720	190 301,00	43 047,27	0,00	4 043,90
MON272580EUR	N	0,00	A-1	63 700,52	7,75	F	Taux fixe à 1,56 %	1,560	7 419,07	1 066,21	0,00	245,67
MON272581EUR	N	0,00	A-1	135 297,39	7,75	F	Taux fixe à 1,56 %	1,560	15 757,74	2 264,58	0,00	521,80
MON285384EUR	N	0,00	A-1	2 808 524,55	7,17	F	Taux fixe à 1,8 %	1,820	306 091,50	56 750,49	0,00	42 753,75
1643 Emprunts en devises (total)		0,00		0,00					0,00	0,00	0,00	0,00
16441 Emprunts assortis d'une option de tirage sur ligne de trésorerie (total) (9)		0,00		3 672 500,00					282 500,00	5 601,26	0,00	230,15
100409	N	0,00	A-1	2 372 500,00	12,96	V	Euribor 03 M + 0,47	0,000	182 500,00	3 618,52	0,00	143,68
100459	N	0,00	A-1	1 300 000,00	12,96	V	Euribor 03 M + 0,47	0,000	100 000,00	1 982,74	0,00	81,47
165 Dépôts et cautionnements reçus (Total)		0,00		0,00					0,00	0,00	0,00	0,00
167 Emprunts et dettes assortis de conditions particulières (Total)		0,00		0,00					0,00	0,00	0,00	0,00
1671 Avances consolidées du Trésor (total)		0,00		0,00					0,00	0,00	0,00	0,00
1672 Emprunts sur comptes spéciaux (total)		0,00		0,00					0,00	0,00	0,00	0,00
1675 Dettes pour METP et PPP (total)		0,00		0,00					0,00	0,00	0,00	0,00
1676 Dettes envers locataires-acquéreurs (total)		0,00		0,00					0,00	0,00	0,00	0,00
1678 Autres emprunts et dettes (total)		0,00		0,00					0,00	0,00	0,00	0,00
168 Emprunts et dettes assimilés (Total)		0,00		0,00					0,00	0,00	0,00	0,00
1681 Autres emprunts (total)		0,00		0,00					0,00	0,00	0,00	0,00
1682 Bons à moyen terme négociables (total)		0,00		0,00					0,00	0,00	0,00	0,00
1687 Autres dettes (total)		0,00		0,00					0,00	0,00	0,00	0,00

Mairie Pontoise - Budget Principal Ville - BP - 2018

Néture (Pour chaque ligne, indiquer le numéro de contrat)	Couverture ? O/N (10)	Montant couvert	Catégorie d'emprunt après couverture éventuelle (11)	Capital restant dû au 01/01/N	Durée résiduelle (en années)	Taux d'intérêt			Annuité de l'exercice			ICNE de l'exercice
						Type de taux (12)	Index (13)	Niveau de taux d'intérêt à la date de vote du budget (14)	Capital	Charges d'intérêt (15)	Intérêts perçus (le cas échéant) (16)	
Total général		0,00		20 044 485,19					1 454 574,60	447 593,33	0,00	166 245,73

(9) S'agissant des emprunts assortis d'une ligne de trésorerie, il faut faire ressortir le remboursement du capital de la dette prévue pour l'exercice correspondant au véritable endettement.

(10) Si l'emprunt est soumis à couverture, il convient de compléter le tableau « détail des opérations de couverture ».

(11) Catégorie d'emprunt. Exemple A-1 (cf. la classification des emprunts suivant la typologie de la circulaire IOCB1015077C du 25 juin 2010 sur les produits financiers offerts aux collectivités territoriales).

(12) Type de taux d'intérêt après opérations de couverture : F : fixe ; V : variable simple ; C : complexe (c'est-à-dire un taux variable qui n'est pas seulement défini comme la simple addition d'un taux usuel de référence et d'une marge exprimée en point de pourcentage).

(13) Mentionner l'index en cours au 01/01/N après opérations de couverture.

(14) Taux après opérations de couverture éventuelles. Pour les emprunts à taux variable, indiquer le niveau à la date de vote du budget.

(15) Il s'agit des intérêts dus au titre du contrat initial et comptabilisés à l'article 66111 « Intérêts réglés à l'échéance » (intérêts décaissés) et intérêts éventuels dus au titre du contrat d'échange éventuel et comptabilisés à l'article 668.

(16) Indiquer les intérêts éventuellement reçus au titre du contrat d'échange éventuel et comptabilisés au 768.

IV – ANNEXES

IV

ELEMENTS DU BILAN – ETAT DE LA DETTE – REPARTITION DES EMPRUNTS PAR STRUCTURE DE TAUX

A2.3

A2.3 – REPARTITION DES EMPRUNTS PAR STRUCTURE DE TAUX (HORS A1)

Emprunts ventilés par structure de taux selon le risque le plus élevé (Pour chaque ligne, indiquer le numéro de contrat) (1)	Organisme prêteur ou chef de file	Nominal (2)	Capital restant dû au 01/01/N (3)	Type d'indices (4)	Durée du contrat	Dates des périodes bonifiées	Taux minimal (5)	Taux maximal (6)	Coût de sortie (7)	Taux maximal après couverture éventuelle (8)	Niveau du taux à la date de vote du budget (9)	Intérêts à payer au cours de l'exercice (10)	Intérêts à percevoir au cours de l'exercice (le cas échéant) (11)	% par type de taux selon le capital restant dû
Echange de taux, taux variable simple plafonné (cap) ou encadré (turnet) (A)														
TOTAL (A)		0,00	0,00						0,00			0,00	0,00	0,00
Barrière simple (B)														
TOTAL (B)		0,00	0,00						0,00			0,00	0,00	0,00
Option d'échange (C)														
TOTAL (C)		0,00	0,00						0,00			0,00	0,00	0,00
Multiplicateur jusqu'à 3 ou multiplicateur jusqu'à 5 capé (D)														
TOTAL (D)		0,00	0,00						0,00			0,00	0,00	0,00
Multiplicateur jusqu'à 5 (E)														
020013-consolidation	SOCIETE GENERALE	3 000 000,00	1 650 000,00	2	0,00		Max(0 et 4.89)-(5*(inflation européenne hors tabac-inflation française hors tabac))-(5*Floor 1.05 su	Max(0 et 4.89-(5*(inflation européenne hors tabac-inflation française hors tabac))-(5*Floor 1.05 su	0,00	Taux fixe à 4,5 %	4,550	79 542,19	0,00	8,23
TOTAL (E)		3 000 000,00	1 650 000,00						0,00			79 542,19	0,00	8,23
Autres types de structures (F)														
020311-consolidation	DEXIA CL	3 000 000,00	2 133 630,68	6	0,00		Taux fixe 3.63% à barrière 1.44 sur EUR-CHF (5.96%/0/0)	Taux fixe 3.63% à barrière 1.44 sur EUR-CHF (5.96%/0/0)	0,00	Taux fixe 3.63% à barrière 1.44 sur EUR-CHF (5.96%/0/0)	6,030	137 019,33	0,00	10,64
TOTAL (F)		3 000 000,00	2 133 630,68						0,00			137 019,33	0,00	10,64

Emprunts ventilés par structure de taux selon le risque le plus élevé (Pour chaque ligne, indiquer le numéro de contrat) (1)	Organisme prêteur ou chef de file	Nominal (2)	Capital restant dû au 01/01/N (3)	Type d'indices (4)	Durée du contrat	Dates des périodes bonifiées	Taux minimal (5)	Taux maximal (6)	Coût de sortie (7)	Taux maximal après couverture éventuelle (8)	Niveau du taux à la date de vote du budget (9)	Intérêts à payer au cours de l'exercice (10)	Intérêts à percevoir au cours de l'exercice (le cas échéant) (11)	% par type de taux selon le capital restant dû
TOTAL GENERAL		6 000 000,00	3 783 630,68						0,00			216 561,52	0,00	18,88

(1) Répartir les emprunts selon le type de structure de taux (de A à F selon la classification de la charte de bonne conduite) en fonction du risque le plus élevé à couvrir sur toute la durée de vie du contrat de prêt et après opérations de couverture éventuelles.

(2) Nominal : montant emprunté à l'origine. En cas de couverture partielle d'un emprunt, indiquer séparément sur deux lignes le part du nominal couvert et la part non couverte.

(3) En cas de couverture partielle d'un emprunt, indiquer séparément sur deux lignes le part du capital restant dû couvert et la part non couverte.

(4) Indiquer la classification de l'indice sous-jacent suivant la typologie de la circulaire du 25 juin 2010 sur les produits financiers (de 1 à 6). 1 : indice zone euro / 2 : Indices inflation française ou zone euro ou écart entre ces indices / 3 : Ecart indice zone euro / 4 : Indices hors zone euro ou écart d'indices dont l'un est hors zone euro / 5 : écarts d'indices hors zone euro / 6 : autres indices.

(5) Taux hors opération de couverture. Indiquer le montant, l'index ou la formule correspondant au taux minimal du contrat de prêt sur toute la durée du contrat.

(6) Taux hors opération de couverture. Indiquer le montant, l'index ou la formule correspondant au taux maximal du contrat de prêt sur toute la durée du contrat.

(7) Coût de sortie : indiquer le montant de l'indemnité contractuelle de remboursement définitif de l'emprunt au 01/01/N ou le cas échéant, à la prochaine date d'échéance.

(8) Montant, index ou formule.

(9) Indiquer le niveau de taux après opérations de couverture éventuelles. Pour les emprunts à taux variables, indiquer le niveau du taux à la date de vote du budget.

(10) Indiquer les intérêts à payer au titre du contrat initial et comptabilisés à l'article 66111 et des intérêts éventuels à payer au titre du contrat d'échange et comptabilisés à l'article 668.

(11) Indiquer les intérêts à percevoir au titre du contrat d'échange et comptabilisés au 768.

IV – ANNEXES

ELEMENTS DU BILAN – ETAT DE LA DETTE – TYPOLOGIE DE LA REPARTITION DE L'ENCOURS

IV

A2.4

A2.4 – TYPOLOGIE DE LA REPARTITION DE L'ENCOURS (1)							
Structure	Indices sous-jacents	(1) Indices zone euro	(2) Indices inflation française ou zone euro ou écart entre ces indices	(3) Ecart d'indices zone euro	(4) Indices hors zone euro et écarts d'indices dont l'un est un indice hors zone euro	(5) Ecart d'indices hors zone euro	(6) Autres indices
(A) Taux fixe simple. Taux variable simple. Echange de taux fixe contre taux variable ou inversement. Echange de taux structuré contre taux variable ou taux fixe (sens unique). Taux variable simple plafonné (cap) ou encadré (tunnel)	Nombre de produits	14	0	0	0	0	
	% de l'encours	81,13	0,00	0,00	0,00	0,00	
	Montant en euros	16 260 855,51	0,00	0,00	0,00	0,00	0,00
(B) Barrière simple. Pas d'effet de levier	Nombre de produits	0	0	0	0	0	
	% de l'encours	0,00	0,00	0,00	0,00	0,00	
	Montant en euros	0,00	0,00	0,00	0,00	0,00	0,00
(C) Option d'échange (swap/for)	Nombre de produits	0	0	0	0	0	
	% de l'encours	0,00	0,00	0,00	0,00	0,00	
	Montant en euros	0,00	0,00	0,00	0,00	0,00	0,00
(D) Multiplicateur jusqu'à 3 ; multiplicateur jusqu'à 5 capé	Nombre de produits	0	0	0	0	0	
	% de l'encours	0,00	0,00	0,00	0,00	0,00	
	Montant en euros	0,00	0,00	0,00	0,00	0,00	0,00
(E) Multiplicateur jusqu'à 5	Nombre de produits	0	1	0	0	0	
	% de l'encours	0,00	8,23	0,00	0,00	0,00	
	Montant en euros	0,00	1 650 000,00	0,00	0,00	0,00	0,00
(F) Autres types de structures	Nombre de produits						1
	% de l'encours						10,64
	Montant en euros						2 133 630,68

(1) Cette annexe retrace le stock de dette au 01/01/N après opérations de couverture éventuelles.

IV – ANNEXES

IV

ELEMENTS DU BILAN – ETAT DE LA DETTE – DETAIL DES OPERATIONS DE COUVERTURE

A2.5

A2.5 – DETAIL DES OPERATIONS DE COUVERTURE (1)

Instruments de couverture (Pour chaque ligne, indiquer le numéro de contrat)	Emprunt couvert				Instrument de couverture							Primes éventuelles	
	Référence de l'emprunt couvert	Capital restant dû au 01/01/N	Date de fin du contrat	Organisme co-contractant	Type de couverture (3)	Nature de la couverture (change ou taux)	Notionnel de l'instrument de couverture	Date de début du contrat	Date de fin du contrat	Périodicité de règlement des intérêts (4)	Montant des commissions diverses	Primes payées pour l'achat d'option	Primes reçues pour la vente d'option
Taux fixe (total)		0,00					0,00				0,00	0,00	0,00
Taux variable simple (total)		0,00					0,00				0,00	0,00	0,00
Taux complexe (total) (2)		0,00					0,00				0,00	0,00	0,00
Total		0,00					0,00				0,00	0,00	0,00

(1) Si un instrument couvre plusieurs emprunts, distinguer une ligne par emprunt couvert.

(2) Il s'agit d'un taux variable qui n'est pas défini comme la simple addition d'un taux usuel de référence et d'une marge exprimée en point de pourcentage.

(3) Indiquer s'il s'agit d'un swap, d'une option (cap, floor, tunnel, swaption).

(4) Indiquer la périodicité de règlement des intérêts : A : annuelle, M : mensuelle, B : bimestrielle, S : semestrielle, T : trimestrielle, X : autre.

IV – ANNEXES		IV
ELEMENTS DU BILAN – ETAT DE LA DETTE – DETAIL DES OPERATIONS DE COUVERTURE		A2.5

A2.5 – DETAIL DES OPERATIONS DE COUVERTURE (1) (suite)

Instruments de couverture (Pour chaque ligne, indiquer le numéro de contrat)	Effet de l'instrument de couverture						Avant opération de couverture	Après opération de couverture	Catégorie d'emprunt (8)	
	Référence de l'emprunt couvert		Taux payé		Taux reçu (7)					Charges et produits constatés depuis l'origine du contrat
	Index (5)	Niveau de taux (6)	Index	Niveau de taux	Produits c/768	Charges c/668				
Taux fixe (total)							0,00	0,00		
Taux variable simple (total)							0,00	0,00		
Taux complexe (total) (2)							0,00	0,00		
Total							0,00	0,00		

(5) Indiquer l'index utilisé ou la formule de taux.

(6) Pour les emprunts à taux variable, indiquer le niveau à la date de vote du budget.

(7) A compléter si l'instrument de couverture est un swap.

(8) Catégorie d'emprunt. Exemple A-1 (cf. la classification des emprunts suivant la typologie de la circulaire IOCB1015077C du 25 juin 2010 sur les produits financiers offerts aux collectivités territoriales).

IV – ANNEXES	IV
ELEMENTS DU BILAN – ETAT DE LA DETTE DETTE POUR FINANCER L'EMPRUNT D'UN AUTRE ORGANISME	A2.6

A2.6 – DETTE POUR FINANCER L'EMPRUNT D'UN AUTRE ORGANISME (1)

REPARTITION PAR PRÊTEUR	Dette en capital à l'origine (2)	Dette en capital au 01/01/N de l'exercice	Annuité à payer au cours de l'exercice	Dont	
				Intérêts (3)	Capital
TOTAL	0,00	0,00	0,00	0,00	0,00
<u>Auprès des organismes de droit privé</u>	0,00	0,00	0,00	0,00	0,00
<u>Auprès des organismes de droit public</u>	0,00	0,00	0,00	0,00	0,00
<u>Dettes provenant d'émissions obligataires (ex : émissions publiques ou privées)</u>	0,00	0,00	0,00	0,00	0,00

(1) Il s'agit des cas où une collectivité ou un établissement public accepte de prendre en charge l'emprunt au profit d'un autre organisme sans qu'il y ait pour autant transfert du contrat.

(2) La dette en capital à l'origine correspond à la part de dette prise en charge par la commune.

(3) Il s'agit des intérêts dus au titre du contrat initial et comptabilisés à l'article 66111 et des intérêts éventuels dus au titre du contrat d'échange et comptabilisés à l'article 668.

IV – ANNEXES	IV
ELEMENTS DU BILAN METHODES UTILISEES POUR LES AMORTISSEMENTS	A3

A3 – AMORTISSEMENTS – METHODES UTILISEES

CHOIX DE L'ASSEMBLEE DELIBERANTE	Délibération du
Biens de faible valeur Seuil unitaire en deçà duquel les immobilisations de peu de valeur s'amortissent sur un an (article R. 2321-1 du CGCT) : €	

Procédure d'amortissement (linéaire, dégressif, variable)	Catégories de biens amortis	Durée (en années)	
L	Logiciel	2	16/12/2010
L	Frais relatifs aux documents d'urbanisme	10	16/12/2010
L	Frais d'études (non suivis de réalisation)	5	16/12/2010
L	Frais d'insertion (non suivis de réalisation)	5	16/12/2010
L	Subventions d'équipement versées (personne de droit privé)	5	16/12/2010
L	Subventions d'équipement versées (personne morale de droit public)	15	16/12/2010
L	Concession et droits similaires, brevets, licences, marques, procédés, droits et valeurs similaires	5	16/12/2010
L	Voitures, camions et véhicules industriels	10	16/12/2010
L	Mobilier	10	16/12/2010
L	Matériel informatique	5	16/12/2010
L	Coffre fort	20	16/12/2010
L	Installations et appareils de chauffage, appareils de levage et ascenseurs	20	16/12/2010
L	Equipements de garage, ateliers et cuisines	15	16/12/2010
L	Equipements sportifs	15	16/12/2010
L	Installations de voirie	30	16/12/2010
L	Plantations	20	16/12/2010
L	Matériels classiques	10	16/12/2010
L	Appareil de laboratoire	10	16/12/2010
L	Autres agencements et aménagements de terrains	20	16/12/2010
L	Bâtiments légers, abris	15	16/12/2010

IV – ANNEXES	IV
ELEMENTS DU BILAN EQUILIBRE DES OPERATIONS FINANCIERES – DEPENSES	A6.1

DEPENSES A COUVRIR PAR DES RESSOURCES PROPRES

Art. (1)	Libellé (1)	Propositions nouvelles	Vote (2)
DEPENSES TOTALES A COUVRIR PAR DES RESSOURCES PROPRES =A + B		1 546 000,00	1 546 000,00
16 Emprunts et dettes assimilées (A)		1 546 000,00	1 546 000,00
1631	Emprunts obligataires	0,00	0,00
1641	Emprunts en euros	1 390 000,00	1 390 000,00
1643	Emprunts en devises	0,00	0,00
16441	Opérat° afférentes à l'emprunt	156 000,00	156 000,00
1671	Avances consolidées du Trésor	0,00	0,00
1672	Emprunts sur comptes spéciaux du Trésor	0,00	0,00
1678	Autres emprunts et dettes	0,00	0,00
1681	Autres emprunts	0,00	0,00
1682	Bons à moyen terme négociables	0,00	0,00
1687	Autres dettes	0,00	0,00
Dépenses et transferts à déduire des ressources propres (B)		0,00	0,00
10...	<i>Reprise de dotations, fonds divers et réserves</i>		
10...	Reversement de dotations, fonds divers et réserves		
10223	TLE	0,00	0,00
139	<i>Subv. invest. transférées cpte résultat</i>	0,00	0,00
020	Dépenses imprévues	0,00	0,00

	Op. de l'exercice I	Restes à réaliser en dépenses de l'exercice précédent (3) (4)	Solde d'exécution D001 (3) (4)	TOTAL II
Dépenses à couvrir par des ressources propres	1 546 000,00	0,00	0,00	1 546 000,00

(1) Détailler les chapitres budgétaires par article conformément au plan de comptes.

(2) Crédits de l'exercice votés lors de la séance.

(3) Inscrire uniquement si le compte administratif est voté ou en cas de reprise anticipée des résultats de l'exercice précédent.

(4) Indiquer le montant correspondant figurant en II - Présentation générale du budget - vue d'ensemble.

IV – ANNEXES	IV
ELEMENTS DU BILAN EQUILIBRE DES OPERATIONS FINANCIERES – RECETTES	A6.2

RESSOURCES PROPRES

Art. (1)	Libellé (1)	Propositions nouvelles	Vote (2)
RECETTES (RESSOURCES PROPRES) = a + b		3 036 397,31	III 3 036 397,31
Ressources propres externes de l'année (a)		1 008 000,00	1 008 000,00
10222	FCTVA	1 000 000,00	1 000 000,00
10223	TLE	0,00	0,00
10226	Taxe d'aménagement	5 000,00	5 000,00
10228	Autres fonds	0,00	0,00
13146	Attributions de compensation d'investissement	0,00	0,00
13246	Attributions de compensation d'investissement	0,00	0,00
138	Autres subvent° invest. non transf.	0,00	0,00
139146	Attributions de compensation d'investissement	0,00	0,00
26...	Participations et créances rattachées		
27...	Autres immobilisations financières		
275	Dépôts et cautionnements versés	3 000,00	3 000,00
Ressources propres internes de l'année (b) (3)		2 028 397,31	2 028 397,31
15...	Provisions pour risques et charges		
169	Primes de remboursement des obligations	0,00	0,00
26...	Participations et créances rattachées		
27...	Autres immobilisations financières		
28...	Amortissement des immobilisations		
2802	Frais liés à la réalisation des document	1 100 000,00	1 100 000,00
29...	Prov. pour dépréciat° immobilisations		
39...	Prov. dépréciat° des stocks et en-cours		
481...	Charges à rép. sur plusieurs exercices		
49...	Prov. dépréc. comptes de tiers		
59...	Prov. dépréc. comptes financiers		
024	Produits des cessions d'immobilisations	0,00	0,00
021	Virement de la sect° de fonctionnement	928 397,31	928 397,31

	Opérations de l'exercice III	Restes à réaliser en recettes de l'exercice précédent (4) (5)	Solde d'exécution R001 (4) (5)	Affectation R1068 (4)	TOTAL IV
Total ressources propres disponibles	3 036 397,31	0,00	0,00	0,00	3 036 397,31

	Montant	
Dépenses à couvrir par des ressources propres	II	1 546 000,00
Ressources propres disponibles	IV	3 036 397,31
Solde	V = IV – II (6)	1 490 397,31

(1) Les comptes 15, 169, 26, 27, 28, 29, 39, 481, 49 et 59 sont à détailler conformément au plan de comptes.

(2) Crédits de l'exercice votés lors de la séance.

(3) Les comptes 15, 29, 39, 49 et 59 sont présentés uniquement si la commune ou l'établissement applique le régime des provisions budgétaires.

(4) Inscrire uniquement si le compte administratif est voté ou en cas de reprise anticipée des résultats de l'exercice précédent.

(5) Indiquer le montant correspondant figurant en II - Présentation générale du budget – vue d'ensemble.

(6) Indiquer le signe algébrique.

IV – ANNEXES

IV

ENGAGEMENTS HORS BILAN -- ENGAGEMENTS DONNES ET RECUS
EMPRUNTS GARANTIS PAR LA COMMUNE OU L'ETABLISSEMENT

B1.1

B1.1 – ETAT DES EMPRUNTS GARANTIS PAR LA COMMUNE OU L'ETABLISSEMENT (art. L. 2313-1 6°, L. 5211-36 et L. 5711-1 du CGCT)

Désignation du bénéficiaire	Année de mobilisation et profil d'amortissement de l'emprunt (1)		Objet de l'emprunt garanti	Organisme prêteur ou chef de file	Montant initial	Capital restant au 01/01/N	Durée résiduelle	Périodicité des remboursements (2)	Taux initial			Taux à la date de vote du budget (6)			Catégorie d'emprunt (7)	Indices ou devises pouvant modifier l'emprunt	Annuité garantie au cours de l'exercice	
	Année	Profil							Taux (3)	Index (4)	Taux actuariel (5)	Taux (3)	Index (4)	Niveau de taux			En intérêts (8)	En capital
Total des emprunts contractés par des collectivités ou des EP (hors logements sociaux)					0,00	0,00										0,00	0,00	
Total des emprunts autres que ceux contractés par des collectivités ou des EP (hors logements sociaux)					8 520 893,83	3 668 300,33										97 286,51	380 478,51	
Emmaus Habitat	2001	P		CREDIT AGRICOLE	2 362 959,77	1 595 497,87	14,04	A	F	Eurbor 03 M	4,960	R	Taux fixe à 4 %	4,060	A-1		64 706,30	73 939,04
Emmaus Habitat	1986	P	Cons. 33 logements. Chemin du nouveau St Martin	CDC	1 853 780,05	451 098,11	5,42	A	R	Livret A + (-0,1)	5,750	R	Livret A + (-0,1)	0,650	A-1		2 932,13	79 202,65
Emmaus Habitat	1986	P	Cons. 22 logements chemin du nouveau St Martin	CDC	1 067 143,12	325 032,86	5,67	A	R	Livret A + 0,52	4,940	R	Livret A + 0,52	1,270	A-1		4 127,92	54 870,06
Emmaus Habitat	2000	P	Cons. 30 logements. Chemin du nouveau St Martin	CDC	1 498 861,70	605 876,77	7,17	A	R	Livret A + 1,3	3,800	R	Livret A + 1,3	2,050	A-1		12 420,47	75 322,74
LA VIE AU GRAND AU AIR	2010	P		CDC	138 000,00	103 500,00	17,00	A	F	Taux fixe à 0,86 %	0,860	F	Taux fixe à 0,86 %	0,860	A-1		3 498,17	6 000,00
LA VIE AU GRAND AU AIR	2010	P		CDC	168 592,50	94 022,70	7,00	A	F	Taux fixe à 0,81 %	0,810	F	Taux fixe à 0,81 %	0,810	A-1		2 897,84	12 988,66
OPIVOY	2007	P		CDC	606 378,00	314 935,06	7,17	S	R	Livret A	2,770	R	Livret A	0,750	A-1		2 293,54	36 837,98
OPIVOY	1989	X		CDC	67 263,99	3 018,86	0,25	A	F	Taux fixe à 2 %	2,000	F	Taux fixe à 2 %	2,000	A-1		60,38	3 018,86

Désignation du bénéficiaire	Année de mobilisation et profil d'amortissement de l'emprunt (1)		Objet de l'emprunt garanti	Organisme prêteur ou chef de file	Montant initial	Capital restant dû au 01/01/N	Durée résiduelle	Périodicité des remboursements (2)	Taux initial				Taux à la date de vote du budget (6)			Catégorie d'emprunt (7)	Indices ou devises pouvant modifier l'emprunt	Annuité garantie au cours de l'exercice	
	Année	Profil							Taux (3)	Index (4)	Taux actuariel (5)	Taux (3)	Index (4)	Niveau de taux	En intérêts (8)			En capital	
OPIEVOY	1995	P	Const. de 12 logis Cordeliers (Emprt. Compl)	CDC	538 177,80	145 476,27	12,42	A	R	Livret A + 1,3	5,800	R	Livret A + 1,3	2,550	A-1		3 197,09	23 480,26	
OPIEVOY	1999	P	Améliorat. 180 logis Cordeliers prêt complet	CDC	219 736,90	29 841,83	1,00	A	R	Livret A + 1,3	3,800	R	Livret A + 1,3	3,050	A-1		1 152,57	14 836,26	
Total des emprunts contractés pour des opérations de logement social					25 882 973,91	11 413 988,33											200 529,08	1 255 803,14	
HLM le logis social du val d'oise	2003	P		CDC	326 523,50	110 679,08	5,83	A	R	Livret A + 1,2	3,450	R	Livret A + 1,2	1,950	A-1		2 158,24	18 633,91	
HLM le logis social du val d'oise	2004	P	REHABILITATION RESIDENCE DES LARRIS	CDC	143 399,00	59 162,27	6,82	A	R	Livret A + 1,2	3,450	R	Livret A + 1,2	1,950	A-1		1 153,67	8 363,92	
HLM le logis social du val d'oise	2006	P		CDC	514 091,00	266 248,60	8,58	A	R	Livret A + 0,65	2,900	R	Livret A + 0,65	1,400	A-1		3 727,48	27 564,90	
HLM le logis social du val d'oise	2007	P		CDC	105 000,00	59 051,30	9,33	A	R	Livret A + 0,65	3,400	R	Livret A + 0,65	1,400	A-1		826,72	5 542,59	
HLM le logis social du val d'oise	2009	P		CDC	400 000,00	291 414,45	16,50	A	R	Livret A + 0,25	2,000	R	Livret A + 0,25	1,000	A-1		2 914,15	15 811,58	
HLM le logis social du val d'oise	2010	P		CDC	150 000,00	75 053,02	5,17	A	R	Livret A + 0,6	1,850	R	Livret A + 0,6	1,350	A-1		1 013,22	12 093,27	
HLM le logis social du val d'oise	2012	P		CDC	1 000 000,00	610 581,42	6,33	A	F	Taux fixe à 1,9 %	1,900	F	Taux fixe à 1,9 %	1,900	A-1		11 601,05	82 378,78	
HLM le logis social du val d'oise	1978	P	Const. de 206 logis aux LARRIS - rajustement	CDC	91 972,49	3 970,31	0,82	A	F	Taux fixe à 2,95 %	2,950	F	Taux fixe à 2,95 %	2,950	A-1		117,06	3 970,31	
HLM le logis social du val d'oise	1974	P	Const. de 40 logis PLR Cité BALLEY 1ère Part	CDC	45 734,71	2 638,21	1,07	A	F	Taux fixe à 1 %	1,000	F	Taux fixe à 1 %	1,000	A-1		26,38	1 312,52	
HLM le logis social du val d'oise	1974	P	Const. de 40 logis PLR Cité BALLEY 2ème part	CDC	137 204,12	7 914,47	1,07	A	F	Taux fixe à 1 %	1,000	F	Taux fixe à 1 %	1,000	A-1		79,14	3 937,57	
HLM le logis social du val d'oise	1974	P	Const. de 40 logis PLR Cité Balley 3ème part	CDC	242 881,77	14 010,35	1,57	A	F	Taux fixe à 1 %	1,000	F	Taux fixe à 1 %	1,000	A-1		140,10	6 970,37	
HLM le logis social du val d'oise	1974	P	Const. d'un Foyer Jeunes Travailil. MARCOUVILLE	CDC	38 112,25	2 198,50	1,57	A	F	Taux fixe à 1 %	1,000	F	Taux fixe à 1 %	1,000	A-1		21,98	1 083,77	

Désignation du bénéficiaire	Année de mobilisation et d'amortissement de l'emprunt (1)		Objet de l'emprunt garanti	Organisme prêteur ou chef de file	Montant initial	Capital restant dû au 01/01/N	Durée résiduelle	Périodicité des remboursements (2)	Taux initial			Taux à la date de vote du budget (6)			Catégorie d'emprunt (7)	Indices ou devises pouvant modifier l'emprunt	Annuité garantie au cours de l'exercice	
	Année	Profil							Taux (3)	Index (4)	Taux actu-riel (5)	Taux (3)	Index (4)	Niveau de taux			En intérêts (8)	En capital
HLM le logis social du val d'oise	1974	P	Const. d'un Foyer Jeunes Travailleurs MARCOUVILLE	CDC	6 783,98	391,41	1,57	A	F	Taux fixe à 1 %	Taux fixe à 1 %	1,000	A-1		3,91	194,69		
HLM le logis social du val d'oise	1976	P	Rajustement constr. 40 logis PLR Cité BALLEY 4è pa	CDC	29 742,80	3 365,77	3,57	A	F	Taux fixe à 1 %	Taux fixe à 1 %	1,000	A-1		33,66	828,92		
HLM le logis social du val d'oise	1987	P	Const. de 66 logis Quartier de la CITADELLE	CDC	3 263 209,33	1 126 821,94	6,42	A	R	Livret A + 0,52	Livret A + 0,52	1,270	A-1		14 310,64	163 533,46		
HLM le logis social du val d'oise	1988	P	Const. de 104 logis. Quartier de la CITADELLE	CDC	5 138 256,01	2 015 263,05	7,00	A	R	Livret A + 0,52	Livret A + 0,52	1,270	A-1		33 611,57	249 799,11		
HLM le logis social du val d'oise	1992	P	Const. de 14 logis Cité CEZANNE-ETANNIETS-2 PONTS	CDC	1 506 172,08	662 073,20	9,92	A	R	Livret A + 1,3	Livret A + 1,3	2,050	A-1		13 572,49	65 806,08		
HLM le logis social du val d'oise	1993	P	Acquisition d'un logement Sente de l'Auge	CDC	76 224,51	35 879,62	10,33	A	R	Livret A + 1,3	Livret A + 1,3	2,050	A-1		735,53	3 243,53		
HLM le logis social du val d'oise	1998	P	Const. de 84 logis sur 106 Plateau Saint Martin	CDC	2 214 881,22	1 179 500,60	12,17	A	R	Livret A + 1,3	Livret A + 1,3	2,050	A-1		24 170,76	90 284,10		
HLM le logis social du val d'oise	1998	P	Const. de 22 logis sur 106 Plateau Saint Martin	CDC	713 638,49	366 964,04	12,17	A	R	Livret A + 0,8	Livret A + 0,8	1,550	A-1		5 687,95	28 826,42		
HLM le logis social du val d'oise	2017	P		CDC	410 827,00	401 616,60	38,58	A	R	Livret A + (-0,2)	Livret A + (-0,2)	0,550	A-1		2 208,89	9 261,06		
HLM le logis social du val d'oise	2017	P		CDC	85 776,00	84 755,78	58,58	A	R	Livret A + 0,34	Livret A + 0,34	1,090	A-1		923,84	1 031,34		
HLM le logis social du val d'oise	2017	P		CDC	225 034,00	220 754,09	38,58	A	R	Livret A + 0,6	Livret A + 0,6	1,350	A-1		2 980,18	4 337,69		
HLM le logis social du val d'oise	2017	P		CDC	173 784,00	171 717,01	58,58	A	R	Livret A + 0,34	Livret A + 0,34	1,090	A-1		1 871,72	2 089,52		
ICF la sablière	2005	P	2 RUE MENANDON	CDC	35 722,95	31 342,63	37,75	A	R	Livret A + 0,7	Livret A + 0,7	1,450	A-1		454,47	624,15		
ICF la sablière	2005	P	2 RUE MENANDON	CDC	2 459,78	1 881,59	22,75	A	R	Livret A + 0,7	Livret A + 0,7	1,450	A-1		27,29	69,51		
ICF la sablière	2005	P	2 RUE MENANDON	CDC	863 553,12	771 788,64	37,75	A	R	Livret A + 1,2	Livret A + 1,2	1,950	A-1		15 049,88	13 894,91		
ICF la sablière	2005	P	2 RUE MENANDON	CDC	258 937,79	202 447,72	22,75	A	R	Livret A + 1,2	Livret A + 1,2	1,950	A-1		3 947,73	7 059,40		

Désignation du bénéficiaire	Année de mobilisation et profil d'amortissement de l'emprunt (1)		Objet de l'emprunt garanti	Organisme prêteur ou chef de file	Montant initial	Capital restant dû au 01/01/N	Durée résiduelle	Périodicité des remboursements (2)	Taux initial			Taux à la date de vote du budget (6)			Catégorie d'emprunt (7)	Indices ou devises pouvant modifier l'emprunt	Annuité garantie au cours de l'exercice	
	Année	Profil							Taux (3)	Index (4)	Taux actualisé (5)	Taux (3)	Index (4)	Niveau de taux			En intérêts (8)	En capital
ICF la sablière	2002	P	Construction de 19 logements - Pontoise	DEXIA CL	984 561,00	81 610,40	0,58	A	F	Taux fixe à 4,07 %	4,130	F	Taux fixe à 4,07 %	A-1		3 367,68	81 610,40	
OPAC VAL D OISE HABITAT	2016	P		CDC	5 978,61	3 018,95	0,25	A	F	Taux fixe à 2 %	2,000	F	Taux fixe à 2 %	A-1		60,28	3 018,95	
OPAC VAL D OISE HABITAT	2016	P		CDC	355 921,44	318 724,27	7,17	A	R	Inflation INSEE hors tabac	1,080	R	Inflation INSEE hors tabac	A-2		8 146,12	37 555,11	
OPAC VAL D OISE HABITAT	2016	P		CDC	300 862,12	280 100,44	12,42	A	R	Livret A + 1,2	1,950	R	Livret A + 1,2	A-1		5 461,96	20 851,10	
OPAC VAL D OISE HABITAT	2016	P		CDC	45 801,05	30 639,30	1,00	A	R	Livret A + 1,2	1,950	R	Livret A + 1,2	A-1		597,47	15 265,57	
RESIDENCES LE LOGEMENT DES FONCTIONNAIRES-	2008	P		DEXIA CL	110 000,00	96 765,47	22,83	A	R	Livret A + 1,13	5,130	R	Livret A + 1,13	A-1		1 819,19	2 297,98	
RESIDENCES LE LOGEMENT DES FONCTIONNAIRES-	2008	P		DEXIA CL	142 500,00	137 164,28	42,83	A	R	Livret A + 1,13	5,130	R	Livret A + 1,13	A-1		2 578,69	926,47	
SA D'HLM RESIDENCES SOCIALES D1	2007	P		CDC	198 028,41	92 747,25	8,83	A	R	Livret A + 1,3	4,300	R	Livret A + 1,3	A-1		1 901,31	11 137,03	
SA HLM France habitation	2006	P		CDC	278 326,00	85 796,87	3,08	A	R	Livret A + 1	3,000	R	Livret A + 1	A-1		1 501,45	21 300,11	
SA HLM France habitation	1980	P	Const. de 125 logements à Cergy LES LARRIS	CDC	66 970,85	9 179,11	2,82	A	F	Taux fixe à 3,6 %	3,600	F	Taux fixe à 3,6 %	A-1		330,45	2 952,15	
SA HLM France habitation	1978	P	Cp.st. de 125 logements à Cergy LES LARRIS	CDC	621 260,24	29 580,89	0,07	A	F	Taux fixe à 3,6 %	3,600	F	Taux fixe à 3,6 %	A-1		1 065,00	29 580,89	
SA HLM France habitation	1979	P	Const. de 125 logements à Cergy LES LARRIS	CDC	182 938,82	17 009,56	1,32	A	F	Taux fixe à 3,6 %	3,600	F	Taux fixe à 3,6 %	A-1		612,34	8 354,47	
SA HLM France habitation	1978	P	Const. de 125 logements à Cergy LES LARRIS	CDC	30 383,09	1 446,59	0,57	A	F	Taux fixe à 3,6 %	3,600	F	Taux fixe à 3,6 %	A-1		52,17	1 446,59	
SA HLM France habitation	1995	P		CDC	163 773,69	83 455,67	12,42	A	R	Livret A + 1,2	5,800	R	Livret A + 1,2	A-1		1 627,36	6 752,68	

MAIRIE PONTOISE - BUDGET PRINCIPAL VILLE - BP - 2018

Désignation du bénéficiaire	Année de mobilisation et profil d'amortissement de l'emprunt (1)		Objet de l'emprunt garanti	Organisme prêteur ou chef de file	Montant initial	Capital restant dû au 01/01/N	Durée résiduelle	Périodicité des remboursements (2)	Taux initial			Taux à la date de vote du budget (6)			Catégorie d'emprunt (7)	Indices ou devises pouvant modifier l'emprunt	Annuité garantie au cours de l'exercice	
	Année	Profil							Taux (3)	Index (4)	Taux actuariel (5)	Taux (3)	Index (4)	Niveau de taux			En intérêts (8)	En capital
SA HLM France habitation	1999	P	Amélioration de 217 logements - Pontoise	CDC	1 142 833,53	152 831,81	1,25	A	R	Livret A + 1,3	4,300	R	Livret A + 1,3	2,050	A-1		3 133,05	76 490,71
SA HLM France habitation	1999	P		CDC	953 282,93	165 703,40	8,17	A	R	Livret A + 1,3	4,300	R	Livret A + 1,3	2,050	A-1		3 396,92	18 707,35
SA HLM France habitation	1998	P		CDC	62 275,86	16 079,40	4,67	A	R	Livret A + 1,3	4,300	R	Livret A + 1,3	2,050	A-1		329,63	3 234,16
SA HLM REUNIES	1995	P	Construction de 20 logements - Rue A. Lemoine	CDC	1 696 901,81	882 011,34	12,25	A	R	Livret A + 1,3	5,800	R	Livret A + 1,3	2,050	A-1		18 286,23	68 342,43
SA HLM REUNIES	1995	P	Réhabilitation de 3 logements - Rue A. Lemoine	CDC	254 670,84	133 872,98	12,25	A	R	Livret A + 1,3	5,800	R	Livret A + 1,3	2,050	A-1		2 744,39	10 256,83
SA HLM REUNIES	1999	P	Construction de 26 logements - Pontoise	CDC	52 653,71	4 152,29	0,42	A	R	Livret A + 1,3	3,800	R	Livret A + 1,3	2,050	A-1		85,12	4 152,29
SA HLM REUNIES	1999	P	Construction de 2 logements - Pontoise	CDC	33 128,01	2 612,49	0,42	A	R	Livret A + 1,3	3,800	R	Livret A + 1,3	2,050	A-1		53,55	2 612,49
TOTAL GENERAL					34 403 867,74	15 082 288,66											297 815,59	1 636 281,65

(1) Indiquer C pour amortissement constant, P pour amortissement progressif, F pour in fine, X pour autres (à préciser)

(2) Indiquer la périodicité des remboursements A : annuelle ; M : mensuelle ; B : bimestrielle ; S : semestrielle ; T : trimestrielle ; X : autre.

(3) Type de taux d'intérêt : F : fixe ; V : variable simple ; C : complexe (c'est-à-dire un taux variable qui n'est pas seulement défini comme la simple addition d'un taux usuel de référence et d'une marge exprimée en point de pourcentage).

(4) Indiquer le type d'index (ex. EURIBOR 3 mois ...).

(5) Taux annuel, tous frais compris.

(6) Taux hors opération de couverture. Pour les emprunts à taux variable, indiquer le niveau à la date de vote du budget.

(7) Catégorie d'emprunt hors opération de couverture. Exemple A-1 (cf. la classification des emprunts suivant la typologie de la circulaire IOCB1015077C du 25 juin 2010 sur les produits financiers offerts aux collectivités territoriales).

(8) Il s'agit des intérêts dus au titre du contrat initial et comptabilisés à l'article 66111 « Intérêts réglés à l'échéance » (intérêts décaissés).

IV – ANNEXES	IV
ENGAGEMENTS HORS BILAN – ENGAGEMENTS DONNES ET RECUS SUBVENTIONS VERSEES DANS LE CADRE DU VOTE DU BUDGET	B1.7

B1.7 – SUBVENTIONS VERSEES DANS LE CADRE DU VOTE DU BUDGET
(Article L. 2311-7 du CGCT)

Article (1)	Subventions (2)	Objet (3)	Nom de l'organisme	Nature juridique de l'organisme	Montant de la subvention
INVESTISSEMENT					
FONCTIONNEMENT					
657362		DEVELOPPEMENT SOCIAL	CCAS (Centre Communal d'Action Social)	Etablissement de droit public	380 000,00
657364		CULTURE	Office de Tourisme	Etablissement de droit public	15 000,00
65738		POLITIQUE DE LA VILLE	FONJEP ALJEVO	Association	7 500,00
6574		DEVELOPPEMENT SOCIAL	Apui Les Villageoises	Association	1 044,00
6574		DEVELOPPEMENT SOCIAL	Du Coté des Femmes	Association	800,00
6574		DEVELOPPEMENT SOCIAL	Entraide Protestante de Cergy Pontoise	Association	250,00
6574		DEVELOPPEMENT SOCIAL	GEM Groupe Entraide Mutuelle	Association	600,00
6574		DEVELOPPEMENT SOCIAL	L'Ecole à l'Hôpital	Association	450,00
6574		DEVELOPPEMENT SOCIAL	Paralysés de France	Association	300,00
6574		DEVELOPPEMENT SOCIAL	Secours Catholique	Association	1 350,00
6574		DEVELOPPEMENT SOCIAL	Secours Populaire Français	Association	450,00
6574		DEVELOPPEMENT SOCIAL	Trait d'union	Association	150,00
6574		DEVELOPPEMENT SOCIAL	Mouvement Vie libre	Association	200,00
6574		DEVELOPPEMENT SOCIAL SENIORS	Echange et Partage	Association	300,00
6574		DEVELOPPEMENT SOCIAL SENIORS	Conférence Saint Vincent de Paul	Association	800,00
6574		DEVELOPPEMENT SOCIAL SENIORS	Baladins	Association	1 300,00
6574		DEVELOPPEMENT SOCIAL SENIORS	Fil d'Argent	Association	700,00
6574		DEVELOPPEMENT SOCIAL ANCIENS COMBATTANTS	AAORVO Amicale des Officiers de Réserve et réservistes du Val d'Oise	Association	100,00
6574		DEVELOPPEMENT SOCIAL ANCIENS COMBATTANTS	ANMONM Association Nationale des Membres de l'Ordre National du Mérite	Association	100,00
6574		DEVELOPPEMENT SOCIAL ANCIENS COMBATTANTS	CERN Centre d'Etudes René Nodot	Association	400,00
6574		DEVELOPPEMENT SOCIAL ANCIENS COMBATTANTS	Comité d'entente des anciens combattants et victimes de guerres	Association	600,00
6574		DEVELOPPEMENT SOCIAL ANCIENS COMBATTANTS	EDARIDAE Entente des associations de résistants, internés et déportés	Association	100,00
6574		DEVELOPPEMENT SOCIAL ANCIENS COMBATTANTS	FNACA Fédération Nationale des Anciens Combattants Algérie	Association	650,00
6574		DEVELOPPEMENT SOCIAL ANCIENS COMBATTANTS	FNAM Fédération Nationale André Maginot	Association	250,00
6574		DEVELOPPEMENT SOCIAL ANCIENS COMBATTANTS	SNEMM Médaille Militaire 207ème Section	Association	150,00
6574		DEVELOPPEMENT SOCIAL ANCIENS COMBATTANTS	UNC Union Nationale des Combattants	Association	200,00
6574		DEVELOPPEMENT SOCIAL ANCIENS COMBATTANTS	UDSOR Union Départementale des Sous-Officiers en Retraite	Association	100,00
6574		POLITIQUE DE LA VILLE	AFEV	Association	3 500,00
6574		POLITIQUE DE LA VILLE	AFPM Association Familiale Protestante Maranatha	Association	1 500,00
6574		POLITIQUE DE LA VILLE	AFP AJEF	Association	1 500,00
6574		POLITIQUE DE LA VILLE	APCE	Association	1 500,00
6574		POLITIQUE DE LA VILLE	AQUAREL	Association	560 000,00

Article (1)	Subventions (2)	Objet (3)	Nom de l'organisme	Nature juridique de l'organisme	Montant de la subvention
6574		POLITIQUE DE LA VILLE	Association Familiale des Cordeliers	Association	6 700,00
6574		POLITIQUE DE LA VILLE	Centre d'Information des Droits des Femmes et des Familles	Association	5 000,00
6574		POLITIQUE DE LA VILLE	Espaces et Lumières	Association	2 000,00
6574		POLITIQUE DE LA VILLE	La Sauvegarde	Association	12 000,00
6574		POLITIQUE DE LA VILLE	Objectif Réussite	Association	3 000,00
6574		POLITIQUE DE LA VILLE	Parrains, Un par un	Association	600,00
6574		POLITIQUE DE LA VILLE	Scouts et Guides de France	Association	500,00
6574		SPORTS	Adagio	Association	1 000,00
6574		SPORTS	APSAVO Plongée subaquatique	Association	800,00
6574		SPORTS	ASPC Tennis de Table	Association	210 000,00
6574		SPORTS	ASCV Association de Sport et de Culture du Vietnam	Association	500,00
6574		SPORTS	Association Sportive du collège Chabanne	Association	305,00
6574		SPORTS	Association Sportive du collège Nicolas Flamel	Association	305,00
6574		SPORTS	Association Sportive du collège Simone Veil	Association	305,00
6574		SPORTS	AVOP Association Volley Osny Pontoise	Association	3 000,00
6574		SPORTS	Badminton Club de Pontoise	Association	3 600,00
6574		SPORTS	Budo Karaté Club de Pontoise	Association	1 600,00
6574		SPORTS	Cercle de Hockey subaquatique de Pontoise Cergy	Association	2 300,00
6574		SPORTS	CEPPE Cercle Education Physique Pontoise Environs	Association	1 000,00
6574		SPORTS	Cergy Pontoise Echecs	Association	800,00
6574		SPORTS	Cergy Pontoise Football Club	Association	20 500,00
6574		SPORTS	CPGR Cergy Pontoise Gymnastique Rythmique	Association	500,00
6574		SPORTS	Club Haltérophilie et Culturisme de Pontoise	Association	1 000,00
6574		SPORTS	Compagnie d'archers de Pontoise	Association	3 900,00
6574		SPORTS	Jeunesse Sportive Pontoisienne	Association	38 000,00
6574		SPORTS	Pontoise Hand Ball Club	Association	1 000,00
6574		SPORTS	Pontoise Judo	Association	4 600,00
6574		SPORTS	Pontoise Plongée	Association	1 200,00
6574		SPORTS	Racing Club de l'Agglomération de Cergy Pontoise	Association	73 300,00
6574		SPORTS	Société Nautique de l'Oise	Association	7 500,00
6574		SPORTS	Société Pontoisienne de Gymnastique	Association	5 500,00
6574		SPORTS	Sport Cœur	Association	5 000,00
6574		SPORTS	Tae Kwon Do Kim Yong Ho-Mudo	Association	1 000,00
6574		SPORTS	Tennis Club de Pontoise	Association	2 250,00
6574		EDUCATION	Amicale des Anciennes et Anciens élèves des lycées et collèges de Pontoise	Association	150,00
6574		EDUCATION	Ecole et Vie Locale	Association	850,00
6574		EDUCATION	Foyer socio éducatif Chabanne	Association	500,00
6574		EDUCATION	Foyer socio éducatif Nicolas Flamel	Association	500,00
6574		EDUCATION	Foyer socio éducatif Simone Veil	Association	500,00
6574		EDUCATION	Ligue contre le cancer	Association	500,00
6574		EDUCATION	LEDE Lire Ecrire Dire et s'Epanouir	Association	400,00
6574		EDUCATION	Prévention Routière	Association	500,00

MAIRIE PONTOISE - BUDGET PRINCIPAL VILLE - BP - 2018

Article (1)	Subventions (2)	Objet (3)	Nom de l'organisme	Nature juridique de l'organisme	Montant de la subvention
6574		DEVELOPPEMENT ECONOMIQUE EMPLOI	ACR Agir Combattre Réunion	Association	19 000,00
6574		DEVELOPPEMENT ECONOMIQUE EMPLOI	Association des Marchés de Pontoise	Association	6 000,00
6574		DEVELOPPEMENT ECONOMIQUE EMPLOI	Atouts Pontoise	Association	8 000,00
6574		DEVELOPPEMENT ECONOMIQUE EMPLOI	AVEC ex Mission locale	Association	36 384,00
6574		VIE ASSOCIATIVE	Amicale des agents territoriaux	Association	22 850,00
6574		VIE ASSOCIATIVE	Amis du Vexin Français	Association	300,00
6574		VIE ASSOCIATIVE	CARF Collectif Alertes et Ripostes Fret	Association	150,00
6574		VIE ASSOCIATIVE	Commune libre de Saint Martin	Association	250,00
6574		VIE ASSOCIATIVE	DIRAP Défense des Intérêts des Riverains de l'Aérodrome	Association	100,00
6574		VIE ASSOCIATIVE	Pâtis Notre Dame	Association	1 000,00
6574		VIE ASSOCIATIVE	Z'Herbes Folles	Association	50 000,00
6574		EVENEMENTIEL	Benj and Friends	Association	5 400,00
6574		EVENEMENTIEL	Radio RGB	Association	500,00
6574		EVENEMENTIEL	AFELP Association Féline de Pontoise	Association	1 350,00
6574		CULTURE	A Vos Pupitres	Association	500,00
6574		CULTURE	Amicale philatélique de Pontoise	Association	360,00
6574		CULTURE	Amis de Sévenoaks	Association	500,00
6574		CULTURE	Art et Muses	Association	500,00
6574		CULTURE	Ateliers du Contrepoint	Association	2 000,00
6574		CULTURE	Cadmium Compagnie	Association	2 500,00
6574		CULTURE	CEMAP Centre d'Enseignement de Musique et d'Accordéon	Association	5 500,00
6574		CULTURE	Cordes Liées A Cœur Joie	Association	270,00
6574		CULTURE	Ensemble Harmonia	Association	60 000,00
6574		CULTURE	Ensemble Vocal de Pontoise	Association	4 500,00
6574		CULTURE	Festival Baroque de Pontoise	Association	60 000,00
6574		CULTURE	Groupe Folklorique Pontisarae	Association	270,00
6574		CULTURE	Heures Musicales de Pontoise	Association	4 000,00
6574		CULTURE	L'Atelier	Association	270,00
6574		CULTURE	Lire Vivre bibliothèque des malades	Association	250,00
6574		CULTURE	MJC La Fabrique 95	Association	1 000,00
6574		CULTURE	Piano Campus AEUROPAA	Association	41 400,00
6574		CULTURE	Salon des Arts	Association	5 000,00
6574		CULTURE	Société Historique et Archéologique de Pontoise	Association	1 500,00
6574		CULTURE	Sophie Legris	Association	1 800,00
6574		CULTURE	Tant qu'il y aura des ohms	Association	500,00
6714		CULTURE	Piano Campus AEUROPAA Prix	Association	5 000,00
67441			BUDGET ANNEXE PARCS DE STATIONNEMENT	Autre personne de droit public	150 000,00
6745			SUBVENTIONS EXCEPTIONNELLES	Association	17 500,00

(1) Indiquer l'article d'imputation de la subvention.

(2) Dénomination ou numéro éventuel de la subvention.

(3) Objet pour lequel est versée la subvention.

IV – ANNEXES	IV
ENGAGEMENTS HORS BILAN AUTORISATIONS DE PROGRAMME ET CREDITS DE PAIEMENT	B2.1

B2.1 – SITUATION DES AUTORISATIONS DE PROGRAMME ET CREDITS DE PAIEMENT

N° ou intitulé de l'AP	Montant des AP			Montant des CP			
	Pour mémoire AP votée y compris ajustement	Révision de l'exercice N	Total cumulé (toutes les délibérations y compris pour N)	Crédits de paiement antérieurs (réalisations cumulées au 01/01/N) (1)	Crédits de paiement ouverts au titre de l'exercice N (2)	Restes à financer de l'exercice N+1	Restes à financer (exercices au-delà de N+1)
10010 Opération des Cordeillers	4 732 042,00	-3 478,99	4 728 563,01	2 561 553,58	2 167 009,43	0,00	0,00
10021 Parking Centre-Ville	0,00	0,00	0,00	0,00	74 400,00	330 810,63	942 000,00
10020 Restructuration du groupe scolaire des Lavandières	7 844 640,00	0,00	7 844 640,00	361 764,11	3 960 893,73	3 521 982,00	0,00
10009 Travaux OPAH	654 800,62	0,00	654 800,62	140 142,30	514 656,32	0,00	0,00

(1) Il s'agit des réalisations effectives correspondant aux mandats émis.

(2) Il s'agit du montant prévu initialement par l'échéancier corrigé des révisions.

IV – ANNEXES

IV

AUTRES ELEMENTS D'INFORMATIONS – ETAT DU PERSONNEL AU 01/01/N

C1

C1 – ETAT DU PERSONNEL AU 01/01/N

GRADES OU EMPLOIS (1)	CATEGORIES (2)	EMPLOIS BUDGETAIRES (3)				EFFECTIFS POURVUS SUR EMPLOIS BUDGETAIRES EN EPT (4)		
		EMPLOIS PERMANENTS À TEMPS COMPLET	EMPLOIS PERMANENTS À TEMPS NON COMPLET	TOTAL	AGENTS TITULAIRES	AGENTS NON TITULAIRES	TOTAL	
EMPLOIS FONCTIONNELS (a)		6,00	0,00	6,00	5,00	0,00	5,00	
Directeur général des services		1,00	0,00	1,00	1,00	0,00	1,00	
Directeur général adjoint des services		4,00	0,00	4,00	3,00	0,00	3,00	
Directeur général des services techniques		1,00	0,00	1,00	1,00	0,00	1,00	
Emplois créés au titre de l'article 6-1 de la loi n° 84-53		0,00	0,00	0,00	0,00	0,00	0,00	
FILIERE ADMINISTRATIVE (b)		131,00	0,00	131,00	93,82	12,03	105,85	
Adjoint administratif	C	44,00	0,00	44,00	33,00	0,33	33,33	
Adjoint administratif principal 1ère classe	C	8,00	0,00	8,00	7,00	0,00	7,00	
Adjoint administratif principal 2ème classe	C	26,00	0,00	26,00	23,08	0,00	23,08	
Administrateur	A	1,00	0,00	1,00	1,00	0,00	1,00	
Agents occupant un emploi permanent	ABC	0,00	0,00	0,00	0,00	0,00	0,00	
Attaché	A	23,00	0,00	23,00	8,41	9,29	17,70	
Attaché principal	A	4,00	0,00	4,00	3,00	0,00	3,00	
Rédacteur	B	13,00	0,00	13,00	11,00	0,00	11,00	
Rédacteur principal 1ère classe	B	4,00	0,00	4,00	4,00	0,00	4,00	
Rédacteur principal 2ème classe	B	8,00	0,00	8,00	3,33	2,41	5,74	
FILIERE TECHNIQUE (c)		233,00	0,00	233,00	167,70	32,11	199,81	
Adjoint technique	C	132,00	0,00	132,00	88,20	25,54	113,74	
Adjoint technique principal 1ère classe	C	20,00	0,00	20,00	18,00	0,00	18,00	
Adjoint technique principal 2ème classe	C	31,00	0,00	31,00	30,00	0,00	30,00	
Agent de maîtrise	C	15,00	0,00	15,00	12,00	0,00	12,00	
Agent de maîtrise principal	C	14,00	0,00	14,00	11,00	0,00	11,00	
Agents occupant un emploi permanent	ABC	0,00	0,00	0,00	0,00	0,00	0,00	
Ingénieur	A	3,00	0,00	3,00	0,50	1,00	1,50	
Ingénieur en chef	A	2,00	0,00	2,00	1,00	1,00	2,00	
Ingénieur général	A	1,00	0,00	1,00	0,00	0,00	0,00	
Ingénieur principal	A	4,00	0,00	4,00	4,00	0,00	4,00	
Technicien	B	4,00	0,00	4,00	1,00	0,50	1,50	
Technicien principal 1ère classe	B	2,00	0,00	2,00	2,00	0,00	2,00	
Technicien principal 2ème classe	B	5,00	0,00	5,00	0,00	4,07	4,07	
FILIERE SOCIALE (d)		60,00	0,00	60,00	12,00	30,71	42,71	
ATSEM principal de 1ère classe	C	10,00	0,00	10,00	8,00	0,00	8,00	

GRADES OU EMPLOIS (1)	CATEGORIES (2)	EMPLOIS BUDGETAIRES (3)			EFFECTIFS POURVUS SUR EMPLOIS BUDGETAIRES EN ETPT (4)		
		EMPLOIS PERMANENTS À TEMPS COMPLET	EMPLOIS PERMANENTS À TEMPS NON COMPLET	TOTAL	AGENTS TITULAIRES	AGENTS NON TITULAIRES	TOTAL
ATSEM principal de 2ème classe	C	40,00	0,00	40,00	0,00	27,80	27,80
Agents occupant un emploi permanent	B C	0,00	0,00	0,00	0,00	0,00	0,00
Educateur de jeunes enfants	B	6,00	0,00	6,00	0,00	2,91	2,91
Educateur principal de jeunes enfants	B	4,00	0,00	4,00	4,00	0,00	4,00
FILIERE MEDICO-SOCIALE(e)		52,00	2,00	54,00	12,81	25,38	38,19
Agents occupant un emploi permanent	A C	0,00	0,00	0,00	0,00	0,00	0,00
Assistante maternelle	C	30,00	0,00	30,00	0,00	20,00	20,00
Auxiliaire de puériculture principal de 1ère cl	C	4,00	0,00	4,00	4,00	0,00	4,00
Auxiliaire de puériculture principal de 2ème cl	C	14,00	0,00	14,00	5,48	5,00	10,48
Cadre de santé 1ère classe	A	1,00	0,00	1,00	1,00	0,00	1,00
Infirmière de classe supérieure	B	1,00	0,00	1,00	1,00	0,00	1,00
Médecin	A	0,00	1,00	1,00	0,00	0,13	0,13
Psychologue	A	0,00	1,00	1,00	0,00	0,25	0,25
Puéricultrice de classe supérieure	A	2,00	0,00	2,00	1,33	0,00	1,33
FILIERE MEDICO-TECHNIQUE (f)		0,00	0,00	0,00	0,00	0,00	0,00
FILIERE SPORTIVE (g)		2,00	0,00	2,00	2,00	0,00	2,00
Agents occupant un emploi permanent	C	0,00	0,00	0,00	0,00	0,00	0,00
Educateur des activités physiques	B	2,00	0,00	2,00	2,00	0,00	2,00
FILIERE CULTURELLE (h)		29,00	0,00	29,00	19,45	1,00	20,45
Adjoint du patrimoine	C	7,00	0,00	7,00	4,50	0,00	4,50
Adjoint du patrimoine principal 1ère cl	C	4,00	0,00	4,00	2,00	0,00	2,00
Adjoint du patrimoine principal 2ème cl	C	5,00	0,00	5,00	3,87	0,00	3,87
Agents occupant un emploi permanent	A	0,00	0,00	0,00	0,00	0,00	0,00
Assistant de conservation pat et bib principal 1ère cl	B	4,00	0,00	4,00	3,08	0,00	3,08
Assistant de conservation pat et bib principal 2ème cl	B	6,00	0,00	6,00	4,00	0,00	4,00
Attaché de conservation du patrimoine	A	3,00	0,00	3,00	2,00	1,00	3,00
FILIERE ANIMATION (i)		34,00	0,00	34,00	19,00	10,99	29,99
Adjoint d'animation	C	21,00	0,00	21,00	10,00	10,91	20,91
Adjoint d'animation principal 1ère cl	C	2,00	0,00	2,00	1,00	0,00	1,00
Adjoint d'animation principal 2ème cl	C	4,00	0,00	4,00	2,00	0,00	2,00
Agents occupant un emploi permanent	B C	0,00	0,00	0,00	0,00	0,00	0,00
Animateur	B	6,00	0,00	6,00	5,00	0,08	5,08
Animateur principal de 2ème cl	B	1,00	0,00	1,00	1,00	0,00	1,00
FILIERE POLICE (j)		20,00	0,00	20,00	14,46	0,00	14,46
Agents occupant un emploi permanent	C	0,00	0,00	0,00	0,00	0,00	0,00
Brigadier-chef principal	C	8,00	0,00	8,00	8,00	0,00	8,00
Chef de police	C	2,00	0,00	2,00	2,00	0,00	2,00

GRADES OU EMPLOIS (1)	CATEGORIES (2)	EMPLOIS BUDGETAIRES (3)			EFFECTIFS POURVUS SUR EMPLOIS BUDGETAIRES EN ETPT (4)		
		EMPLOIS PERMANENTS À TEMPS COMPLET	EMPLOIS PERMANENTS À TEMPS NON COMPLET	TOTAL	AGENTS TITULAIRES	AGENTS NON TITULAIRES	TOTAL
Chef de service de PM principal 1ère cl	B	1,00	0,00	1,00	1,00	0,00	1,00
Gardien brigadier	C	9,00	0,00	9,00	3,46	0,00	3,46
EMPLOIS NON CITES (k) (5)		0,00	0,00	0,00	0,00	0,00	0,00
Agents occupant un emploi permanent	A B	0,00	0,00	0,00	0,00	0,00	0,00
TOTAL GENERAL (b + c + d + e + f + g + h + i + j + k)		561,00	2,00	563,00	341,24	112,22	453,46

(1) Les grades ou emplois sont désignés conformément à la circulaire n° NOR : INTB9500102C du 23 mars 1995. Les emplois fonctionnels sont également comptabilisés dans leur filière d'origine.

(2) Catégories : A, B ou C.

(3) Emplois budgétaires créés par l'assemblée délibérante. Les emplois permanents à temps complet sont comptabilisés pour une unité, les emplois à temps non complet sont comptabilisés à hauteur de la quotité de travail prévue par la délibération créant l'emploi.

(4) Equivalent temps plein annuel travaillé (ETPT). Le décompte est proportionnel à l'activité des agents, mesurée par leur quotité de temps de travail et par leur période d'activité sur l'année :

ETPT = Effectifs physiques * quotité de temps de travail * période d'activité dans l'année

Exemple : un agent à temps plein (quotité de travail = 100 %) présent toute l'année correspond à 1 ETPT ; un agent à temps partiel, à 80 % (quotité de travail = 80 %) présent toute l'année correspond à 0,8 ETPT ; un agent à temps partiel, à 80 % (quotité de travail = 80 %) présent la moitié de l'année (ex : CDD de 6 mois, recruté à mi-année) correspond à 0,4 ETPT (0,8 * 6 / 12).

(5) Par exemple : emplois dont les missions ne correspondent pas à un cadre d'emploi existant, « emplois spécifiques » régis par l'article 139 ter de la loi n° 84-53 du 26 janvier 1984 etc.

IV – ANNEXES

IV

AUTRES ELEMENTS D'INFORMATIONS – ETAT DU PERSONNEL AU 01/01/N

C1

C1 – ETAT DU PERSONNEL AU 01/01/N (suite)

AGENTS NON TITULAIRES EN FONCTION AU 01/01/N	CATEGORIES (1)	SECTEUR (2)	REMUNERATION (3)		Fondement du contrat (4)	Nature du contrat (5)
			Index (8)	Euros		
Agents occupant un emploi permanent (6)				447 926,00		
Agents occupant un emploi permanent	A	ADM	434	0,00	3-2	CDD
Agents occupant un emploi permanent	A	ADM	551	0,00	3-3-2°	CDI
Agents occupant un emploi permanent	A	URB	457	0,00	3-3-2°	CDI
Agents occupant un emploi permanent	A	URB	600	0,00	3-3-2°	CDI
Agents occupant un emploi permanent	A	ADM	457	0,00	3-3-2°	CDI
Agents occupant un emploi permanent	A	CULT	483	0,00	3-2	CDD
Agents occupant un emploi permanent	A	ADM	434	0,00	3-2	CDD
Agents occupant un emploi permanent	A	MS	Horaire	0,00	A	CDD
Agents occupant un emploi permanent	A	TECH	633	0,00	3-3-1°	CDD
Agents occupant un emploi permanent	A	ADM	551	0,00	3-3-1°	CDD
Agents occupant un emploi permanent	A	URB	551	0,00	3-3-1°	CDD
Agents occupant un emploi permanent	A	ADM	512	0,00	3-3-1°	CDD
Agents occupant un emploi permanent	A	ADM	600	0,00	3-3-2°	CDI
Agents occupant un emploi permanent	A	ADM	457	0,00	3-3-2°	CDI
Agents occupant un emploi permanent	A	MS	Horaire	0,00	A	CDD
Agents occupant un emploi permanent	B	ADM	377	0,00	3-2	CDD
Agents occupant un emploi permanent	B	ADM	437	0,00	3-2	CDD
Agents occupant un emploi permanent	B	S	377	0,00	3-2	CDD
Agents occupant un emploi permanent	B	TECH	406	0,00	3-2	CDD
Agents occupant un emploi permanent	B	TECH	377	0,00	3-2	CDD
Agents occupant un emploi permanent	B	S	377	0,00	3-2	CDD
Agents occupant un emploi permanent	B	URB	397	0,00	3-2	CDD
Agents occupant un emploi permanent	B	ANIM	366	0,00	3-2	CDD
Agents occupant un emploi permanent	B	TECH	387	0,00	3-2	CDD
Agents occupant un emploi permanent	B	TECH	387	0,00	3-2	CDD
Agents occupant un emploi permanent	B	S	389	0,00	3-2	CDD
Agents occupant un emploi permanent	B	ADM	387	0,00	3-2	CDD
Agents occupant un emploi permanent	B	TECH	377	0,00	3-2	CDD
Agents occupant un emploi permanent	C	S	351	0,00	3-2	CDD
Agents occupant un emploi permanent	C	MS	AM	19 807,00	A	CDD
Agents occupant un emploi permanent	C	TECH	347	0,00	3-1	CDD
Agents occupant un emploi permanent	C	MS	AM	26 595,00	A	CDD
Agents occupant un emploi permanent	C	TECH	347	0,00	3-1	CDD
Agents occupant un emploi permanent	C	S	351	0,00	3-2	CDD
Agents occupant un emploi permanent	C	MS	351	0,00	3-1	CDD

AGENTS NON TITULAIRES EN FONCTION AU 01/01/N	CATEGORIES (1)	SECTEUR (2)	REMUNERATION (3)		Fondement du contrat (4)	CONTRAT
			Indice (8)	Euros		
Agents occupant un emploi permanent	C	TECH	347	0,00	3-1	CDD
Agents occupant un emploi permanent	C	MS	AM	25 255,00	A	CDD
Agents occupant un emploi permanent	C	SP	351	0,00	3-1	CDD
Agents occupant un emploi permanent	C	S	347	0,00	3-1	CDD
Agents occupant un emploi permanent	C	S	347	0,00	3-1	CDD
Agents occupant un emploi permanent	C	MS	AM	25 034,00	A	CDD
Agents occupant un emploi permanent	C	MS	AM	19 103,00	A	CDD
Agents occupant un emploi permanent	C	MS	AM	25 405,00	A	CDD
Agents occupant un emploi permanent	C	PM	347	0,00	3-1	CDD
Agents occupant un emploi permanent	C	ANIM	347	0,00	3-1	CDD
Agents occupant un emploi permanent	C	ANIM	347	0,00	3-1	CDD
Agents occupant un emploi permanent	C	S	347	0,00	3-1	CDD
Agents occupant un emploi permanent	C	MS	AM	26 074,00	A	CDD
Agents occupant un emploi permanent	C	ANIM	347	0,00	3-1	CDD
Agents occupant un emploi permanent	C	ANIM	347	0,00	3-1	CDD
Agents occupant un emploi permanent	C	MS	351	0,00	3-2	CDD
Agents occupant un emploi permanent	C	TECH	347	0,00	3-1	CDD
Agents occupant un emploi permanent	C	ADM	347	0,00	3-1	CDD
Agents occupant un emploi permanent	C	TECH	347	0,00	3-1	CDD
Agents occupant un emploi permanent	C	TECH	347	0,00	3-1	CDD
Agents occupant un emploi permanent	C	TECH	347	0,00	3-1	CDD
Agents occupant un emploi permanent	C	SP	349	0,00	3-1	CDD
Agents occupant un emploi permanent	C	TECH	349	0,00	3-1	CDD
Agents occupant un emploi permanent	C	PM	347	0,00	3-1	CDD
Agents occupant un emploi permanent	C	MS	AM	25 916,00	A	CDD
Agents occupant un emploi permanent	C	S	351	0,00	3-2	CDD
Agents occupant un emploi permanent	C	S	351	0,00	3-2	CDD
Agents occupant un emploi permanent	C	PM	352	0,00	3-1	CDD
Agents occupant un emploi permanent	C	MS	351	0,00	3-1	CDD
Agents occupant un emploi permanent	C	TECH	351	0,00	3-1	CDD
Agents occupant un emploi permanent	C	MS	AM	25 685,00	A	CDD
Agents occupant un emploi permanent	C	S	347	0,00	3-1	CDD
Agents occupant un emploi permanent	C	ANIM	348	0,00	3-1	CDD
Agents occupant un emploi permanent	C	MS	351	0,00	3-1	CDD
Agents occupant un emploi permanent	C	PM	347	0,00	3-1	CDD
Agents occupant un emploi permanent	C	MS	AM	16 064,00	A	CDD
Agents occupant un emploi permanent	C	TECH	349	0,00	3-1	CDD
Agents occupant un emploi permanent	C	ANIM	349	0,00	3-1	CDD
Agents occupant un emploi permanent	C	S	347	0,00	3-1	CDD
Agents occupant un emploi permanent	C	TECH	351	0,00	3-1	CDD

AGENTS NON TITULAIRES EN FONCTION AU 01/01/N	CATEGORIES (1)	SECTEUR (2)	REMUNERATION (3)		CONTRAT	
			Indice (8)	Euros	Fondement du contrat (4)	Nature du contrat (5)
Agents occupant un emploi permanent	C	MS	AM	17 787,00	A	CDD
Agents occupant un emploi permanent	C	MS	AM	8 949,00	A	CDD
Agents occupant un emploi permanent	C	SP	347	0,00	3-1	CDD
Agents occupant un emploi permanent	C	ANIM	347	0,00	3-1	CDD
Agents occupant un emploi permanent	C	MS	AM	25 340,00	A	CDD
Agents occupant un emploi permanent	C	TECH	347	0,00	3-1	CDD
Agents occupant un emploi permanent	C	ANIM	347	0,00	3-1	CDD
Agents occupant un emploi permanent	C	TECH	347	0,00	3-1	CDD
Agents occupant un emploi permanent	C	ANIM	347	0,00	3-1	CDD
Agents occupant un emploi permanent	C	TECH	347	0,00	3-1	CDD
Agents occupant un emploi permanent	C	MS	AM	26 189,00	A	CDD
Agents occupant un emploi permanent	C	MS	351	0,00	3-1	CDD
Agents occupant un emploi permanent	C	MS	AM	20 733,00	A	CDD
Agents occupant un emploi permanent	C	TECH	347	0,00	3-1	CDD
Agents occupant un emploi permanent	C	S	347	0,00	3-2	CDD
Agents occupant un emploi permanent	C	S	351	0,00	3-2	CDD
Agents occupant un emploi permanent	C	TECH	351	0,00	3-1	CDD
Agents occupant un emploi permanent	C	ANIM	347	0,00	3-1	CDD
Agents occupant un emploi permanent	C	TECH	347	0,00	3-1	CDD
Agents occupant un emploi permanent	C	S	351	0,00	3-2	CDD
Agents occupant un emploi permanent	C	MS	AM	19 129,00	A	CDD
Agents occupant un emploi permanent	C	MS	AM	25 227,00	A	CDD
Agents occupant un emploi permanent	C	ANIM	347	0,00	3-1	CDD
Agents occupant un emploi permanent	C	S	347	0,00	3-2	CDD
Agents occupant un emploi permanent	C	MS	AM	25 151,00	A	CDD
Agents occupant un emploi permanent	C	TECH	347	0,00	3-1	CDD
Agents occupant un emploi permanent	C	MS	347	26 192,00	A	CDD
Agents occupant un emploi non permanent (7)				0,00		
Agents occupant un emploi non permanent		OTR	906	0,00	110	CDD
Apprentis		MS		0,00	A	A Contrat apprentissage
Apprentis		MS		0,00	A	A Contrat apprentissage
Apprentis		TECH		0,00	A	A Contrat apprentissage
Apprentis		TECH		0,00	A	A Contrat apprentissage
Apprentis		TECH		0,00	A	A Contrat apprentissage
Apprentis		TECH		0,00	A	A Contrat apprentissage
Apprentis		TECH		0,00	A	A Contrat apprentissage
Apprentis		S		0,00	A	A Contrat apprentissage
Apprentis		SP		0,00	A	A Contrat apprentissage
Contrat avenir		ANIM		0,00	A	A Contrat avenir
TOTAL GENERAL				447 926,00		

(1) CATEGORIES: A, B et C.

- (2) SECTEUR ADM : Administratif.
 TECH : Technique.
 URB : Urbanisme (dont aménagement urbain).
 S : Social.
 MS : Médico-social.
 MT : Médico-technique.
 ST : Sportif.
 ANIM : Animation.
 AMM : Aménagement.
 PM : Pénitenciers.
 OTR : Missions non rattachables à une filière.

(3) REMUNERATION : Référence à un indice brut (indiquer le niveau de l'indice brut) de la fonction publique ou en euros annuels bruts (indiquer l'ensemble des éléments de la rémunération brute annuelle).

- (4) CONTRAT : Moir du contrat (loi du 26 janvier 1984 modifiée) :
 3-a° : article 3, 1er alinéa : accroissement temporaire d'activité
 3-b : article 3, 2ème alinéa : accroissement saisonnier d'activité
 3-1 : remplacement d'un fonctionnaire autorisé à servir à temps partiel ou indisponible (maladie, maternité...)
 3-2 : vacance temporaire d'un emploi.
 3-3-1° : absence de cadre d'emplois de fonctionnaires susceptibles d'assurer les fonctions correspondantes.
 3-3-2° : emplois du niveau de la catégorie A, lorsque les besoins des services ou la nature des fonctions le justifient.
 3-3-3° : emplois de secrétaire de mairie des communes de moins de 1 000 habitants et de secrétaire des groupements composés de communes dont la population moyenne est inférieure à ce seuil.
 3-3-4° : emplois à temps non complet des communes de moins de 1 000 habitants et des groupements composés de communes dont la population moyenne est inférieure à ce seuil, lorsque la quotité de temps de travail est inférieure à 50 %.
 3-3-5° : emplois des communes de moins de 2 000 habitants et des groupements de communes de moins de 10 000 habitants dont la création ou la suppression dépend de la décision d'une autorité qui s'impose à la collectivité ou à l'établissement en matière de création, de changement de périmètre ou de suppression d'un service public.
 3-4 : article 21 de la loi n° 2012-347 : contrat à durée indéterminée obligatoirement proposée à un agent contractuel.
 38 : article 38 travailleurs handicapés catégorie C.
 47 : article 47 recrutements directs sur emplois fonctionnels
 110 : article 110 collaborateurs directs sur emplois de cabinets.
 110-1 : collaborateurs de groupes d'élus.
 A : autres (préciser).

(5) Indiquer si l'agent contractuel est titulaire d'un contrat à durée déterminée (CDD) ou d'un contrat à durée indéterminée (CDI). Les contrats particuliers devront être labellisés « A / autres » et feront l'objet d'une précision (ex : « contrats aidés »).

(6) Occupent un emploi permanent de la fonction publique territoriale, les agents non titulaires recrutés sur le fondement des articles 3-1, 3-2, 3-3, 38 et 47 de la loi n° 84-53 du 26 janvier 1984, ainsi que les agents qui sont titulaires d'un contrat à durée indéterminée pfts sur le fondement de l'article 21 de la loi n° 2012-347.

(7) Occupent un emploi non permanent de la fonction publique territoriale, les agents non titulaires recrutés sur le fondement des articles 3, 110 et 110-1.

(8) Si un contrat fixe comme référence de rémunération un traitement hors échelle, il convient de mentionner le chevron conformément à l'article 6 décret 65-1148 du 20 octobre 1965.

IV – ANNEXES	IV
AUTRES ELEMENTS D'INFORMATIONS	
LISTE DES ORGANISMES DANS LESQUELS A ETE PRIS UN ENGAGEMENT FINANCIER	C2

C2 – LISTES DES ORGANISMES DANS LESQUELS A ETE PRIS UN ENGAGEMENT FINANCIER (articles L. 2313-1 et L. 2313-1-1 du CGCT)

Les documents financiers et comptables de ces organismes sont mis à la disposition du public à (1). Toute personne a le droit de demander communication.

La nature de l'engagement (2)	Nom de l'organisme	Raison sociale de l'organisme	Nature juridique de l'organisme	Montant de l'engagement
Délégation de service public (3)				
10/10/2012 - CONCESSION	BABILOU	EVANCIA SAS BABILOU	SAS	534 927,00
Détention d'une part du capital				
Garantie ou cautionnement d'un emprunt				
-	HLM le logis social du val d'oise		SA HLM	7 772 024,97
-	SA D'HLM RESIDENCES SOCIALES D'I		SA HLM	92 747,25
-	RESIDENCES LE LOGEMENT DES FONCTIONNAIRES-		SA HLM	233 929,75
-	OPAC VAL D OISE HABITAT		OPH	632 482,96
-	OPIEVOY		Entreprise	493 272,02
-	ICF la sablière		SA HLM	1 089 070,97
-	LA VIE AU GRAND AU AIR		Association	197 522,71
-	Emmaus Habitat		Association	2 977 505,61
-	SA HLM France habitation		SA HLM	561 083,30
-	SA HLM REUNIES		SA HLM	1 032 649,10
Subventions supérieures à 75 000 € ou représentant plus de 50 % du produit figurant au compte de résultat de l'organisme				
01/02/2018 -	AQUARELLE		ASSOCIATION	575 000,00
01/02/2018 -	PONTOISE CERGY TENNIS DE TABLE		ASSOCIATION	210 000,00
Autres				

(1) Hôtel de ville pour les communes et siège de l'établissement pour les EPCI, syndicat, etc. et autres lieux publics désignés par la commune ou l'établissement.

(2) indiquer la date de la décision (délibérations, contrats ou décisions de l'exécutif).

(3) Préciser la nature de la délégation (concession, affermage, régie intéressée, ...).

IV – ANNEXES	IV
AUTRES ELEMENTS D'INFORMATIONS LISTE DES ORGANISMES DE REGROUPEMENT	C3.1

C3.1 – LISTE DES ORGANISMES DE REGROUPEMENT AUXQUELS ADHERE LA COMMUNE OU L'ETABLISSEMENT

DESIGNATION DES ORGANISMES	DATE D'ADHESION	MODE DE FINANCEMENT (1)	MONTANT DU FINANCEMENT
Etablissements publics de coopération intercommunale			
COMMUNAUTE D AGGLOMERATION DE CERGY PONTOISE	01/01/2003	TPU	0,00
Autres organismes de regroupement			
SYNDICAT INTERCOMMUNAL POUR L AMENAGEMENT DE LA VIOSNE	01/01/1946	CONTRIBUTION BUDGETAIRE	30 500,00
SYNDICAT MIXTE DEPARTEMENTAL D ELECTRICITE - DU GAZ ET DES TELECOMMUNICATIONS DU VAL D OISE	01/01/1994	AUCUN	0,00
SYNDICAT INTERCOMMUNAL POUR L ASSAINISSEMENT DE LA REGION DE PONTOISE	01/01/2003	AUCUN	0,00
SYNDICAT MIXTE POUR L ENTRETIEN LA PROTECTION ET L AMENAGEMENT DES BERGES DE L OISE	01/01/2003	CONTRIBUTION BUDGETAIRE	13 800,00
SYNDICAT MIXTE POUR LA GESTION DE LA FOURRIERE ANIMALE DU VAL D'OISE	01/01/2006	CONTRIBUTION BUDGETAIRE	1 200,00
SYNDICAT INTERCOMMUNAL DE LA PERIPHERIE DE PARIS POUR LES ENERGIES ET LES RESEAUX DE COMMUNICATION	01/01/2014	CONTRIBUTION BUDGETAIRE	5 000,00

(1) Indiquer si le financement est fait par TPZ, TPU, TPU + fiscalité additionnelle, fiscalité additionnelle ou sans fiscalité propre.

IV – ANNEXES	IV
ARRETE ET SIGNATURES	D2

Nombre de membres en exercice : 35
 Nombre de membres présents : 28
 Nombre de suffrages exprimés : 33
 VOTES :
 Pour : 26
 Contre : 1
 Abstentions : 6







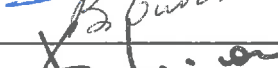






Date de convocation : 26/01/2018

Présenté par le maire (1),
 A Pontoise, le 01/02/2018
 le maire,



Délibéré par l'assemblée (2), réunie en session ordinaire
 A Pontoise, le 01/02/2018
 Les membres de l'assemblée délibérante (2),

01-Philippe HOUILLON	
02-Gérard SEIMBILLE	
03-Anne FROMENTEIL	
04-Stéphanie VON EUW	
05-Guy-Noël ORTHION	
06-Léna DE BOURMONT	
07-Françoise LAUGIER	
08-Antoine SAVIGNAT	
09-Annick DUPAQUIER	
10-Jean-Luc MAIRE	
11-Laurent LAMBERT	
12-Paul STEIN	
13-Monique LEFEBVRE	
14-Emmanuel SIOU	
15-Emmanuel PEZET	
16-Dominique TOURNAIRE	
17-Armelle LEGRAND-ROBERT	
18-Véronique LAVERT	
19-Yannick BETHERMAT	
20-Sylvie MOREAU-MALET	
21-Céline KALNIN	

IV – ANNEXES		IV
ARRETE ET SIGNATURES		D2
22-Raoul NKAMWA NJINKE		
23-Sébastien BLANCHARD		
24-Jérémie CARON		
25-Matthieu ESCANDE		
26-Jonathan RAULT		
27-Afreen ASHRAF		
28-Bénédicte ARIES		
29-Anne-Marie THOURON		
30-François ERNST		
31-Albert NOUMOWE		
32-Pascal BOURDOU		
33-Annick FERRE		
34-Patrick MORCELLO		
35-Solveig HURARD		

Certifié exécutoire par le maire (1), compte tenu de la transmission en préfecture, le **12 FEV. 2018** et de la publication le **12 FEV. 2018**
 A Pontoise, le **12 FEV. 2018**

(1) Indiquer le maire ou le président de l'organisme.
 (2) L'assemblée délibérante étant : le conseil municipal.

Olivier CASENAZ
 D.G.A. Ressources